

**Website-Nutzung**

**113 Zugriffe**

**65,49 % Absprungrate**

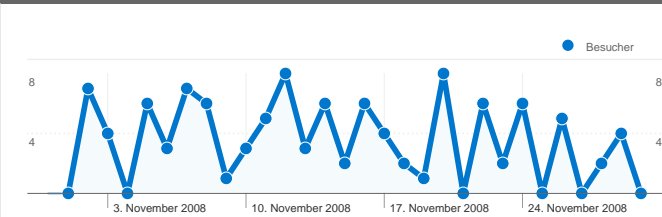
**339 Seitenzugriffe**

**00:01:46** Durchschn. Besuchszeit auf der Website

**3,00 Seiten/Zugriff**

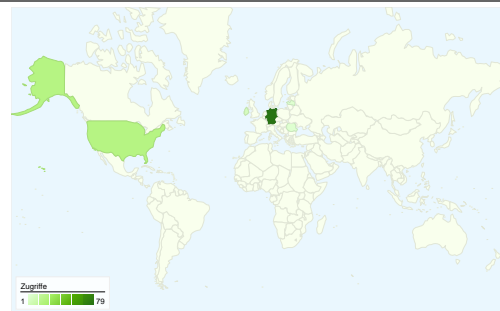
**80,53 % % neue Zugriffe**

**Besucherübersicht**

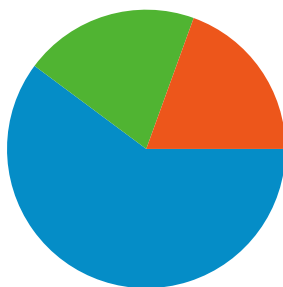


**Besucher**  
**103**

**Karten-Overlay world**



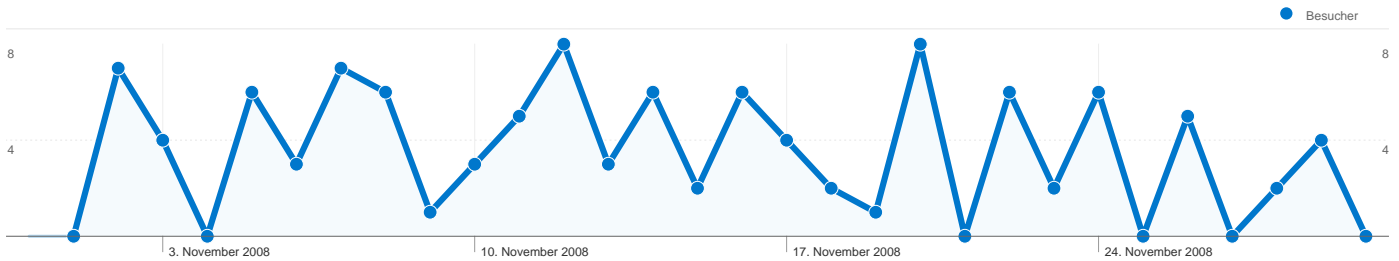
**Überblick über die Zugriffsquellen**



- **Direkte Zugriffe**  
68,00 (60,18 %)
- **Verweisende Websites**  
23,00 (20,35 %)
- **Suchmaschinen**  
22,00 (19,47 %)

**Übersicht über die Seiteninhalte**

Seiten	Seitenzugriffe	% Seitenzugriffe
/a/cvjm-suedangeln.de/cvjm-s-	68	20,06 %
/a/cvjm-suedangeln.de/cvjm-s-	52	15,34 %
/	49	14,45 %
/a/cvjm-suedangeln.de/cvjm-s-	18	5,31 %
/a/cvjm-suedangeln.de/cvjm-s-	16	4,72 %



**103 Personen besuchten diese Website.**

**113 Besuche**

**103 Absolut eindeutige Besucher**

**339 Seitenzugriffe**

**3,00 Durchschnittliche Anzahl an Seitenzugriffen**

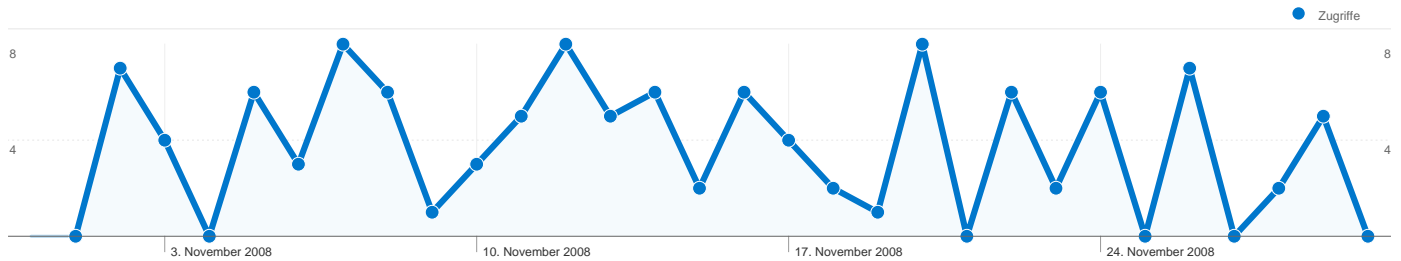
**00:01:46 Besuchszeit auf der Website**

**65,49 % Absprungrate**

**80,53 % Neue Besuche**


## Technische Profile

Browser	Zugriffe	% Zugriffe	Verbindungsgeschwindigkeit	Zugriffe	% Zugriffe
Firefox	51	45,13 %	DSL	48	42,48 %
Internet Explorer	32	28,32 %	Unknown	32	28,32 %
Mozilla	25	22,12 %	Dialup	22	19,47 %
Chrome	5	4,42 %	T1	11	9,73 %

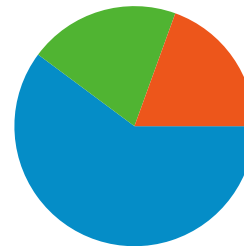


Alle Zugriffsquellen haben insgesamt 113 Zugriffe vermittelt.

 60,18 % Direkte Zugriffe

 20,35 % Verweisende Websites

 19,47 % Suchmaschinen



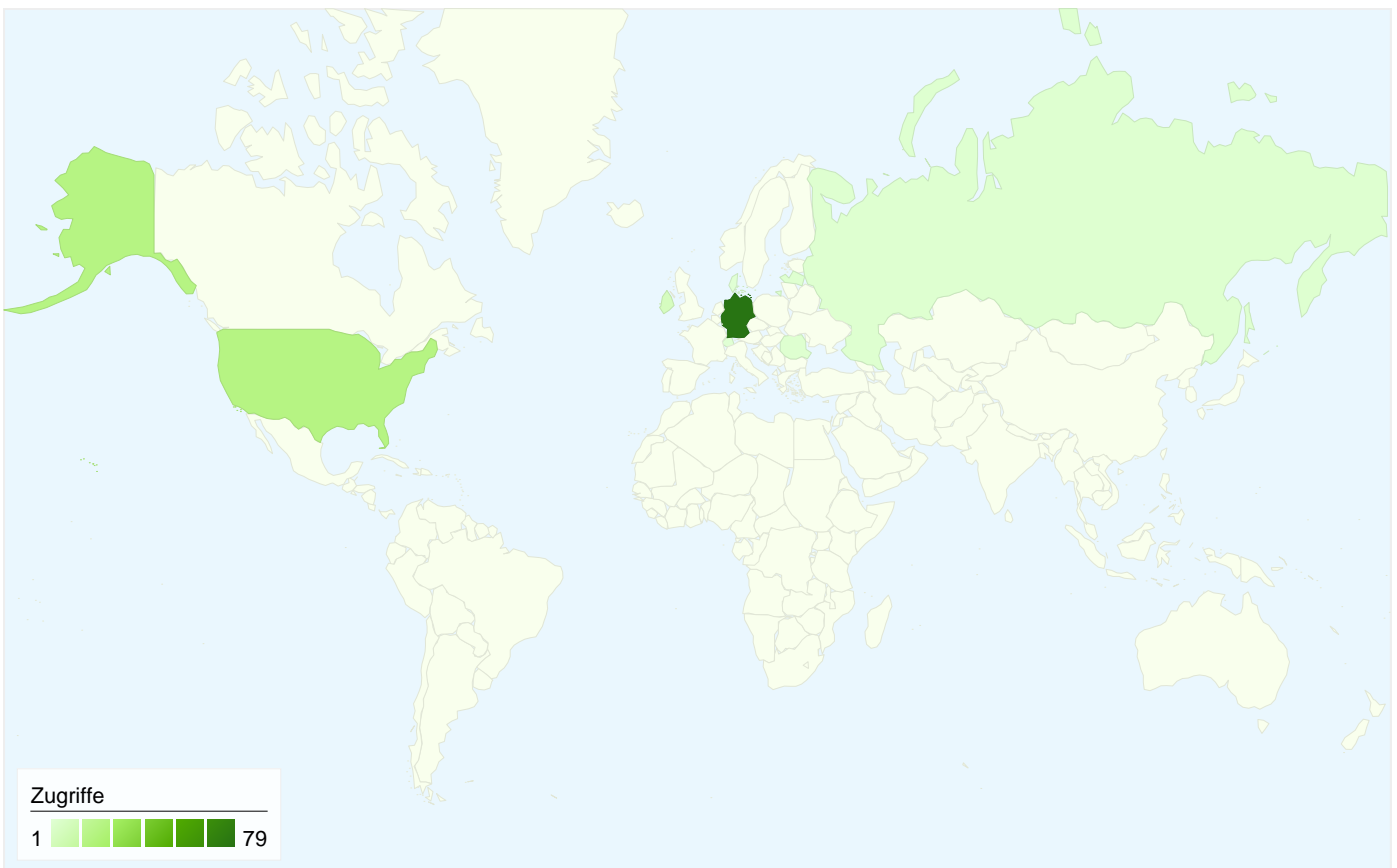
■ Direkte Zugriffe  
68,00 (60,18 %)

■ Verweisende Websites  
23,00 (20,35 %)

■ Suchmaschinen  
22,00 (19,47 %)

## Häufigste Zugriffsquellen

Quellen	Zugriffe	% Zugriffe	Keywords	Zugriffe	% Zugriffe
(direct) ((none))	68	60,18 %	cvjm südangeln	8	36,36 %
google (organic)	19	16,81 %	jugendgottesdienstmodelle	2	9,09 %
regp.de (referral)	6	5,31 %	"cvjm suedangeln"	1	4,55 %
cvjm-suedangeln.de (referral)	3	2,65 %	angebote für jugendliche cvjm	1	4,55 %
sites.google.com (referral)	3	2,65 %	cvjm brückenschlag nord-ost	1	4,55 %

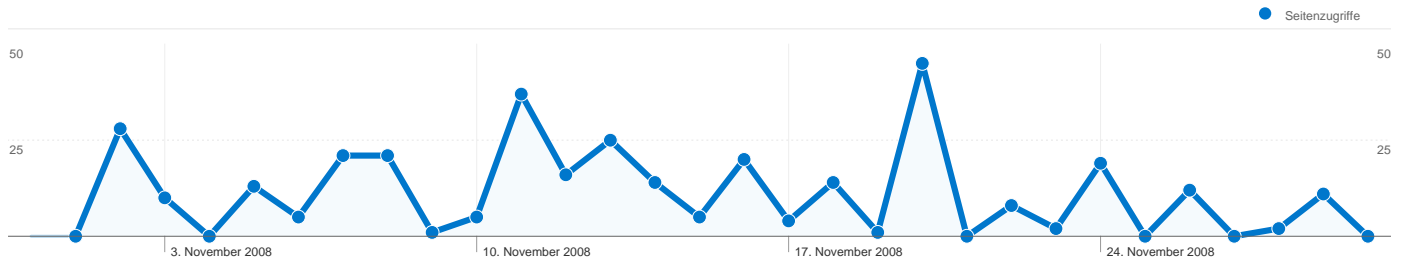


**113 Zugriffe über 8 Länder/Gebiete.**

Website-Nutzung

<b>Zugriffe</b> <b>113</b> % der Website insgesamt: 100,00 %	<b>Seiten/Zugriff</b> <b>3,00</b> Website-Durchschnitt: 3,00 (0,00 %)	<b>Durchschn. Besuchszeit auf der Website</b> <b>00:01:46</b> Website-Durchschnitt: 00:01:46 (0,00 %)	<b>% neue Zugriffe</b> <b>80,53 %</b> Website-Durchschnitt: 80,53 % (0,00 %)	<b>Absprungrate</b> <b>65,49 %</b> Website-Durchschnitt: 65,49 % (0,00 %)	
Land/Gebiet	Zugriffe	Seiten/Zugriff	Durchschn. Besuchszeit auf der Website	% neue Zugriffe	Absprungrate
Germany	79	3,81	00:02:32	72,15 %	53,16 %
United States	20	1,00	00:00:00	100,00 %	100,00 %
Ireland	6	1,00	00:00:00	100,00 %	100,00 %
Romania	2	1,00	00:00:00	100,00 %	100,00 %
Latvia	2	1,00	00:00:00	100,00 %	100,00 %
Russia	2	2,50	00:00:13	100,00 %	50,00 %
Denmark	1	2,00	00:00:14	100,00 %	0,00 %
Switzerland	1	1,00	00:00:00	100,00 %	100,00 %

1 - 8 von 8



Die Seiten auf dieser Website wurden insgesamt 339 Mal angezeigt.

 339 Seitenzugriffe

 248 Eindeutige Zugriffe

 65,49 % Absprungrate

## Top-Webseiten

Seiten	Seitenzugriffe	% Seitenzugriffe
/a/cvjm-suedangeln.de/cvjm-s-dangeln/Home	68	20,06 %
/a/cvjm-suedangeln.de/cvjm-s-dangeln/Home/Fotoalbum	52	15,34 %
/	49	14,45 %
/a/cvjm-suedangeln.de/cvjm-s-dangeln/Home/Angebote	18	5,31 %
/a/cvjm-suedangeln.de/cvjm-s-dangeln/	16	4,72 %