

Website-Nutzung

114 Zugriffe

74,56 % Absprungrate

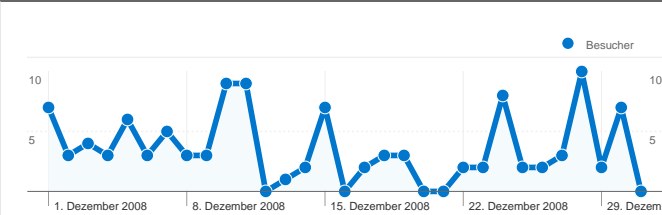
228 Seitenzugriffe

00:00:37 Durchschn. Besuchszeit auf der Website

2,00 Seiten/Zugriff

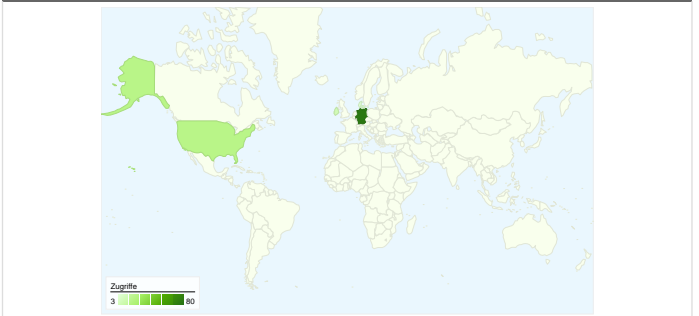
78,95 % % neue Zugriffe

Besucherübersicht

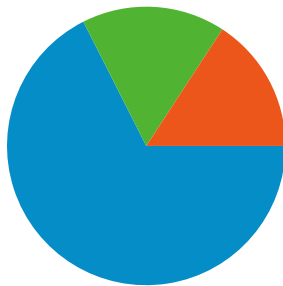


Besucher
101

Karten-Overlay world



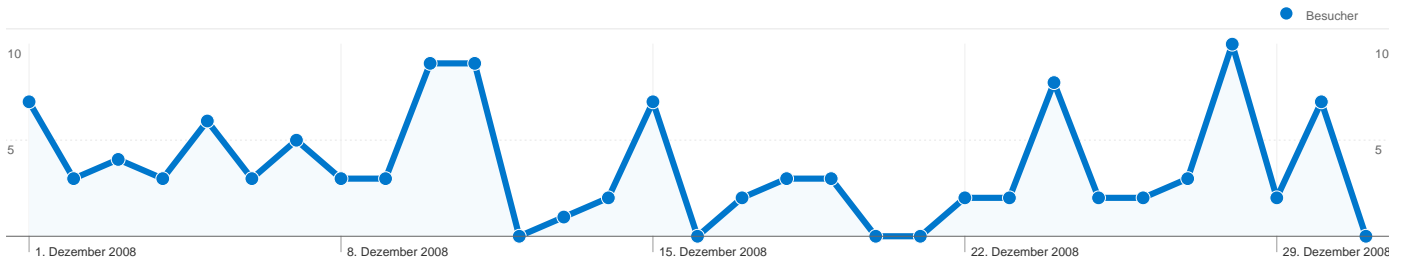
Überblick über die Zugriffsquellen



- **Direkte Zugriffe**
77,00 (67,54 %)
- **Verweisende Websites**
19,00 (16,67 %)
- **Suchmaschinen**
18,00 (15,79 %)

Übersicht über die Seiteninhalte

Seiten	Seitenzugriffe	% Seitenzugriffe
/a/cvjm-suedangeln.de/cvjm-s-	62	27,19 %
/	50	21,93 %
/a/cvjm-suedangeln.de/cvjm-s-	25	10,96 %
/a/cvjm-suedangeln.de/cvjm-s-	12	5,26 %
/a/cvjm-suedangeln.de/cvjm-s-	8	3,51 %



101 Personen besuchten diese Website.

114 Besuche

101 Absolut eindeutige Besucher

228 Seitenzugriffe

2,00 Durchschnittliche Anzahl an Seitenzugriffen

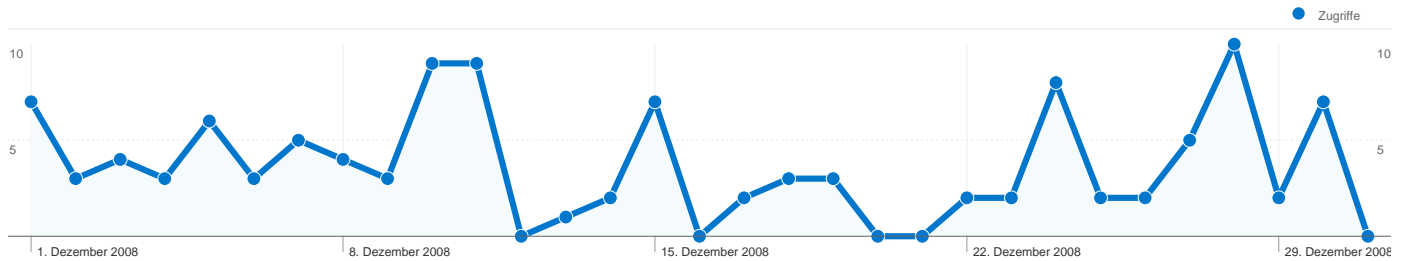
00:00:37 Besuchszeit auf der Website

74,56 % Absprungrate

78,95 % Neue Besuche


Technische Profile

Browser	Zugriffe	% Zugriffe	Verbindungsgeschwindigkeit	Zugriffe	% Zugriffe
Internet Explorer	53	46,49 %	Unknown	50	43,86 %
Mozilla	30	26,32 %	DSL	44	38,60 %
Firefox	24	21,05 %	Dialup	13	11,40 %
Chrome	5	4,39 %	T1	5	4,39 %
Safari	1	0,88 %	Cable	1	0,88 %

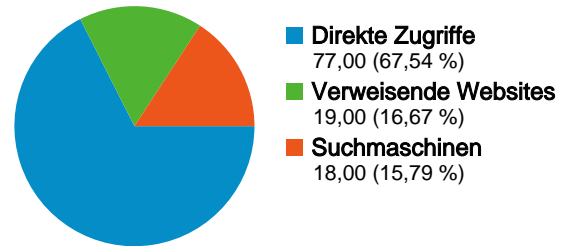


Alle Zugriffsquellen haben insgesamt 114 Zugriffe vermittelt.

 67,54 % Direkte Zugriffe

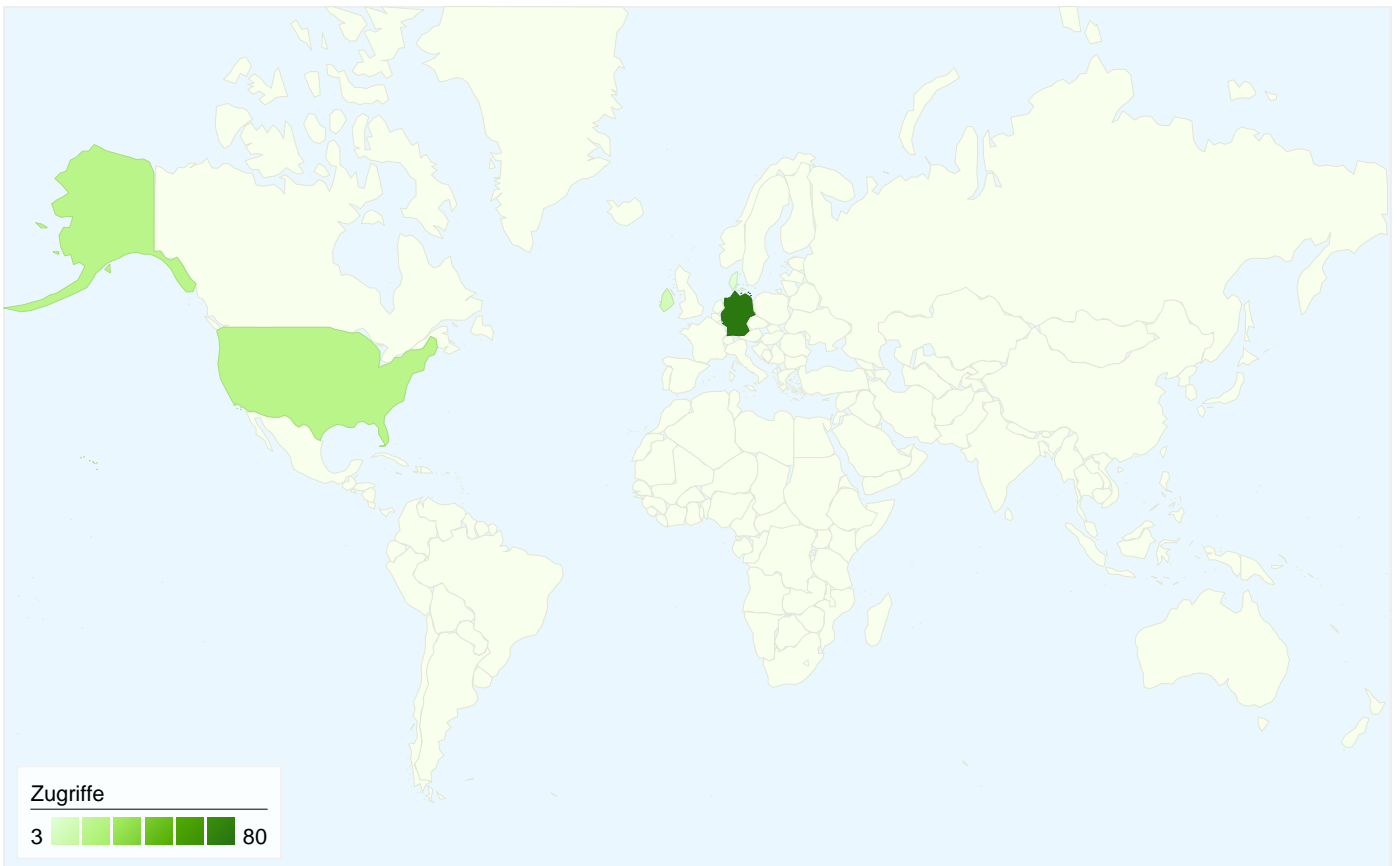
 16,67 % Verweisende Websites

 15,79 % Suchmaschinen



Häufigste Zugriffsquellen

Quellen	Zugriffe	% Zugriffe	Keywords	Zugriffe	% Zugriffe
(direct) ((none))	77	67,54 %	cvjm südangeln	2	11,11 %
google (organic)	17	14,91 %	"powered by google sites"	1	5,56 %
sites.google.com (referral)	5	4,39 %	cvjm	1	5,56 %
brodersby.de (referral)	3	2,63 %	cvjm nordbund e.v insolvenz	1	5,56 %
aki.cvjm-info.de (referral)	2	1,75 %	cvjm nordbund insolvenz	1	5,56 %

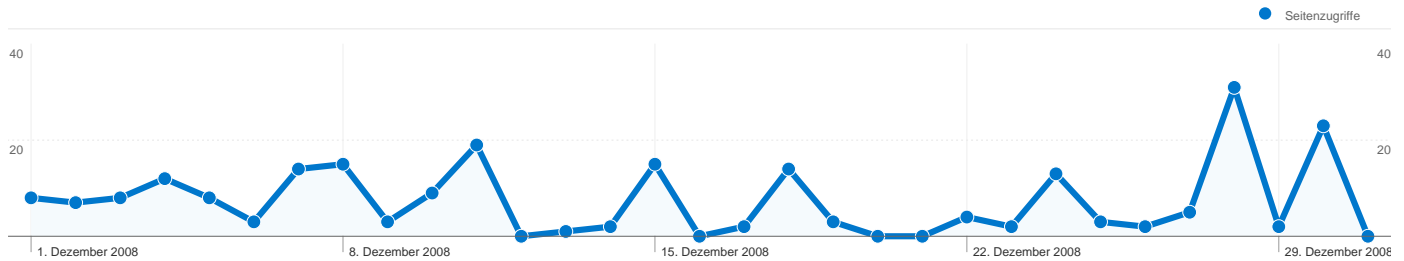


114 Zugriffe über 4 Länder/Gebiete.


Website-Nutzung

Zugriffe	Seiten/Zugriff	Durchschn. Besuchszeit auf der Website	% neue Zugriffe	Absprungrate	
114 % der Website insgesamt: 100,00 %	2,00 Website-Durchschnitt: 2,00 (0,00 %)	00:00:37 Website-Durchschnitt: 00:00:37 (0,00 %)	78,95 % Website-Durchschnitt: 78,95 % (0,00 %)	74,56 % Website-Durchschnitt: 74,56 % (0,00 %)	
Land/Gebiet	Zugriffe	Seiten/Zugriff	Durchschn. Besuchszeit auf der Website	% neue Zugriffe	Absprungrate
Germany	80	2,31	00:00:45	73,75 %	66,25 %
United States	21	1,00	00:00:00	100,00 %	100,00 %
Ireland	10	1,00	00:00:00	100,00 %	100,00 %
Denmark	3	4,00	00:03:30	0,00 %	33,33 %

1 - 4 von 4



Die Seiten auf dieser Website wurden insgesamt 228 Mal angezeigt.

 228 Seitenzugriffe

 183 Eindeutige Zugriffe

 74,56 % Absprungrate

Top-Webseiten

Seiten	Seitenzugriffe	% Seitenzugriffe
/a/cvjm-suedangeln.de/cvjm-s-dangeln/Home	62	27,19 %
/	50	21,93 %
/a/cvjm-suedangeln.de/cvjm-s-dangeln/Home/Fotoalbum	25	10,96 %
/a/cvjm-suedangeln.de/cvjm-s-dangeln/Home/%C3%BCber-uns	12	5,26 %
/a/cvjm-suedangeln.de/cvjm-s-dangeln/	8	3,51 %