

**Website-Nutzung**

**118 Zugriffe**

**65,25 % Absprungrate**

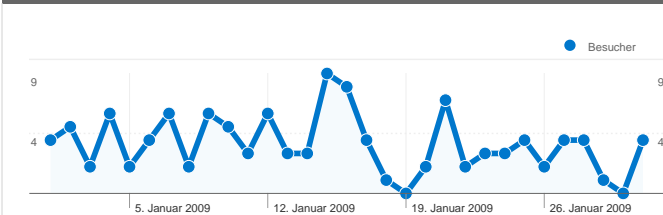
**248 Seitenzugriffe**

**00:00:53** Durchschn. Besuchszeit auf der Website

**2,10 Seiten/Zugriff**

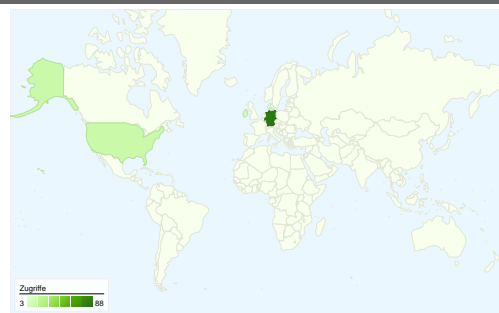
**77,12 % % neue Zugriffe**

**Besucherübersicht**

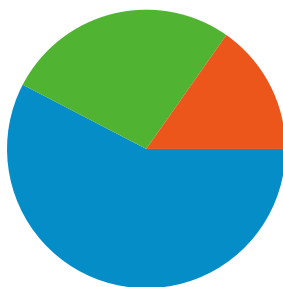


**Besucher**  
**106**

**Karten-Overlay world**



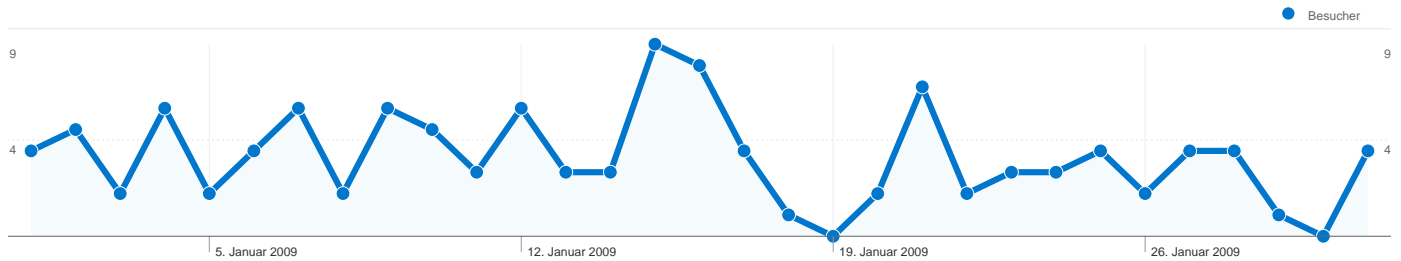
**Überblick über die Zugriffsquellen**



- **Direkte Zugriffe**  
68,00 (57,63 %)
- **Verweisende Websites**  
32,00 (27,12 %)
- **Suchmaschinen**  
18,00 (15,25 %)

**Übersicht über die Seiteninhalte**

Seiten	Seitenzugriffe	% Seitenzugriffe
/a/cvjm-suedangeln.de/cvjm-s-	60	24,19 %
/	55	22,18 %
/a/cvjm-suedangeln.de/cvjm-s-	23	9,27 %
/a/cvjm-suedangeln.de/cvjm-s-	22	8,87 %
/a/cvjm-suedangeln.de/cvjm-s-	13	5,24 %



**106 Personen besuchten diese Website.**

**118 Besuche**

**106 Absolut eindeutige Besucher**

**248 Seitenzugriffe**

**2,10 Durchschnittliche Anzahl an Seitenzugriffen**

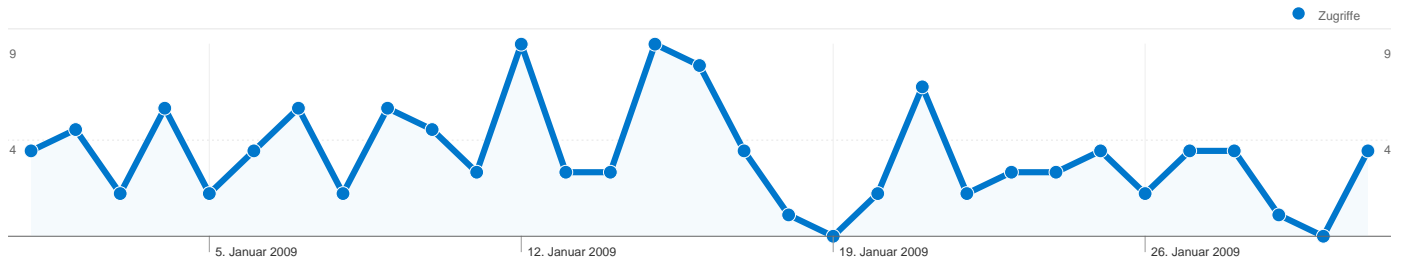
**00:00:53 Besuchszeit auf der Website**

**65,25 % Absprungrate**

**77,12 % Neue Besuche**


## Technische Profile

Browser	Zugriffe	% Zugriffe	Verbindungsgeschwindigkeit	Zugriffe	% Zugriffe
Firefox	55	46,61 %	DSL	56	47,46 %
Internet Explorer	32	27,12 %	Unknown	51	43,22 %
Mozilla	24	20,34 %	Cable	7	5,93 %
Safari	4	3,39 %	Dialup	4	3,39 %
Opera	2	1,69 %			

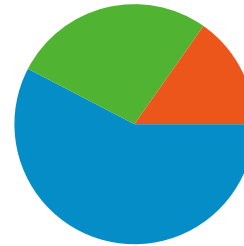


Alle Zugriffsquellen haben insgesamt 118 Zugriffe vermittelt.

 57,63 % Direkte Zugriffe

 27,12 % Verweisende Websites

 15,25 % Suchmaschinen



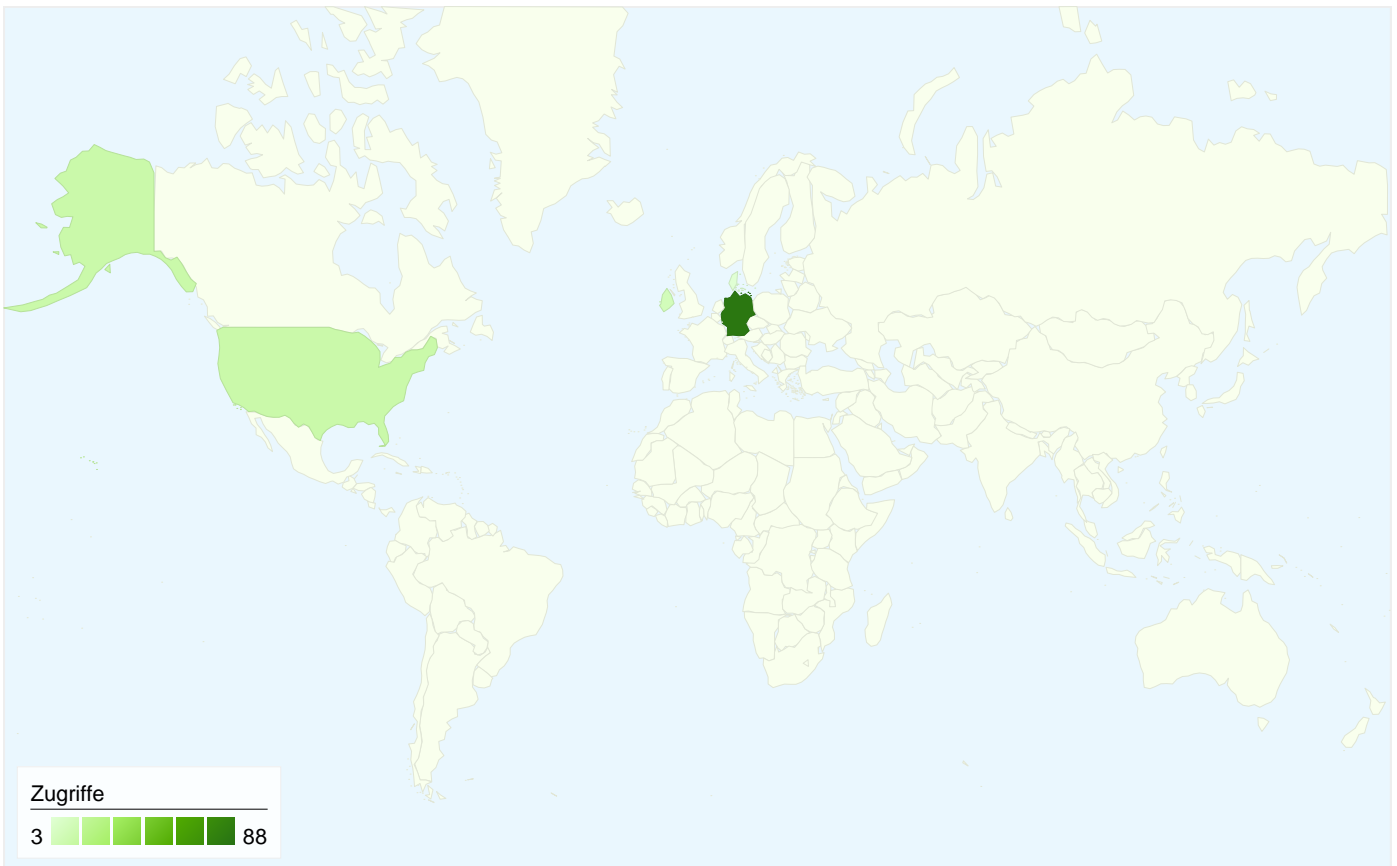
■ Direkte Zugriffe  
68,00 (57,63 %)

■ Verweisende Websites  
32,00 (27,12 %)

■ Suchmaschinen  
18,00 (15,25 %)

## Häufigste Zugriffsquellen

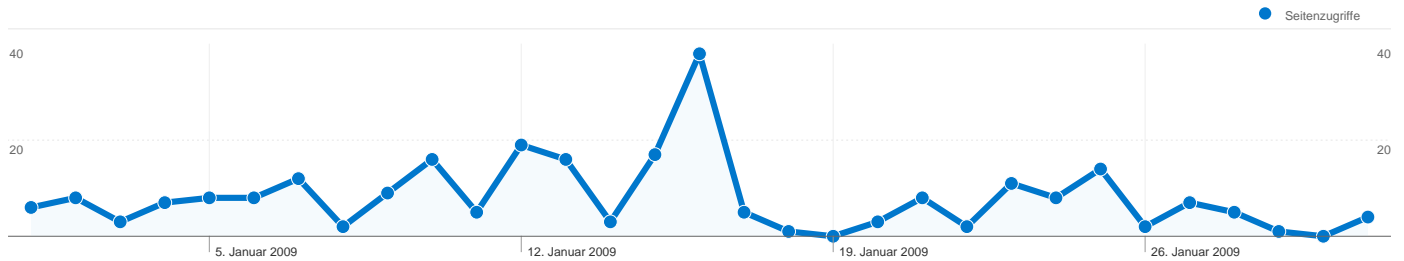
Quellen	Zugriffe	% Zugriffe	Keywords	Zugriffe	% Zugriffe
(direct) ((none))	68	57,63 %	cvjm südangeln	5	27,78 %
google (organic)	16	13,56 %	cvjm	1	5,56 %
sites.google.com (referral)	10	8,47 %	cvjm suedangeln.de	1	5,56 %
cvjm-suedangeln.de (referral)	5	4,24 %	cvjm willkommen	1	5,56 %
brodersby.de (referral)	3	2,54 %	fsj kappeln	1	5,56 %




**118 Zugriffe über 5 Länder/Gebiete.**

Website-Nutzung

<b>Zugriffe</b> <b>118</b> % der Website insgesamt: 100,00 %	<b>Seiten/Zugriff</b> <b>2,10</b> Website-Durchschnitt: 2,10 (0,00 %)	<b>Durchschn. Besuchszeit auf der Website</b> <b>00:00:53</b> Website-Durchschnitt: 00:00:53 (0,00 %)	<b>% neue Zugriffe</b> <b>77,12 %</b> Website-Durchschnitt: 77,12 % (0,00 %)	<b>Absprungrate</b> <b>65,25 %</b> Website-Durchschnitt: 65,25 % (0,00 %)	
Land/Gebiet	Zugriffe	Seiten/Zugriff	Durchschn. Besuchszeit auf der Website	% neue Zugriffe	Absprungrate
Germany	88	2,34	00:01:01	71,59 %	59,09 %
United States	14	1,00	00:00:00	100,00 %	100,00 %
Ireland	10	1,00	00:00:00	100,00 %	100,00 %
Denmark	3	4,33	00:03:37	33,33 %	0,00 %
(not set)	3	1,67	00:01:11	100,00 %	33,33 %



Die Seiten auf dieser Website wurden insgesamt 248 Mal angezeigt.

 248 Seitenzugriffe

 205 Eindeutige Zugriffe

 65,25 % Absprungrate

## Top-Webseiten

Seiten	Seitenzugriffe	% Seitenzugriffe
/a/cvjm-suedangeln.de/cvjm-s-dangeln/Home	60	24,19 %
/	55	22,18 %
/a/cvjm-suedangeln.de/cvjm-s-dangeln/Home/Fotoalbum	23	9,27 %
/a/cvjm-suedangeln.de/cvjm-s-dangeln/Home/Angebote	22	8,87 %
/a/cvjm-suedangeln.de/cvjm-s-	13	5,24 %