

**Website-Nutzung**

**123 Zugriffe**

**71,54 % Absprungrate**

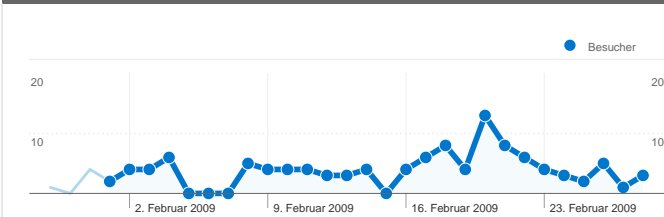
**215 Seitenzugriffe**

**00:00:52** Durchschn. Besuchszeit auf der Website

**1,75 Seiten/Zugriff**

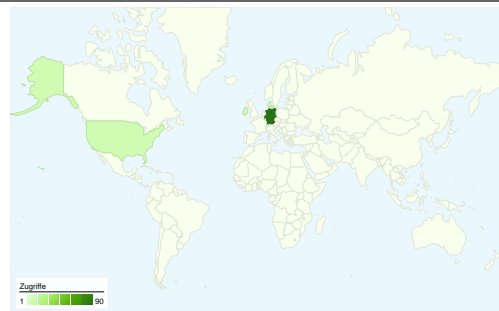
**76,42 % % neue Zugriffe**

**Besucherübersicht**

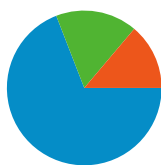


**Besucher**  
**101**

**Karten-Overlay world**



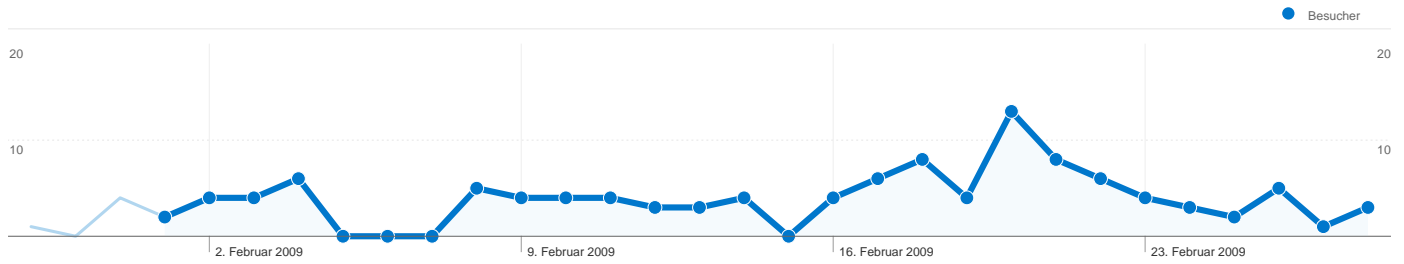
**Überblick über die Zugriffsquellen**



- **Direkte Zugriffe**  
85,00 (69,11 %)
- **Verweisende Websites**  
21,00 (17,07 %)
- **Suchmaschinen**  
17,00 (13,82 %)

**Übersicht über die Seiteninhalte**

Seiten	Seitenzugriffe	% Seitenzugriffe
/a/cvjm-suedangeln.de/cvjm-s-	66	30,70 %
/	53	24,65 %
/a/cvjm-suedangeln.de/cvjm-s-	16	7,44 %
/a/cvjm-suedangeln.de/cvjm-s-	13	6,05 %
/a/cvjm-suedangeln.de/cvjm-s-	11	5,12 %



## 101 Personen besuchten diese Website.

123 Besuche

101 Absolut eindeutige Besucher

215 Seitenzugriffe

1,75 Durchschnittliche Anzahl an Seitenzugriffen

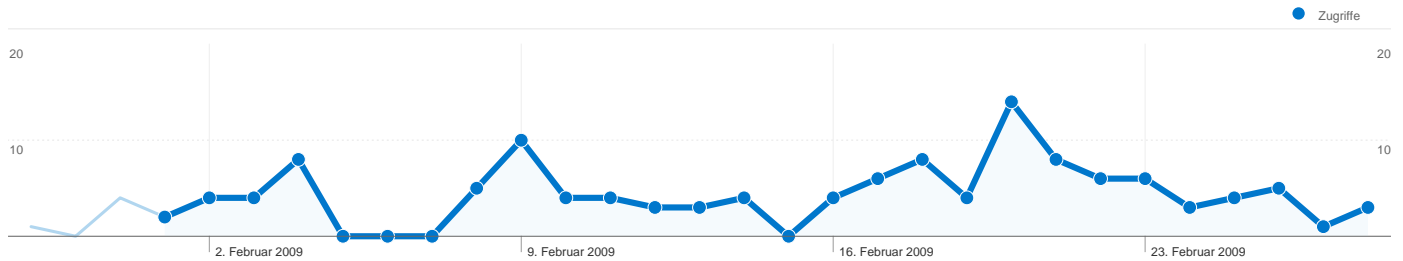
00:00:52 Besuchszeit auf der Website

71,54 % Absprungrate


76,42 % Neue Besuche


## Technische Profile


Browser	Zugriffe	% Zugriffe	Verbindungsgeschwindigkeit	Zugriffe	% Zugriffe
Internet Explorer	46	37,40 %	DSL	62	50,41 %
Firefox	44	35,77 %	Unknown	47	38,21 %
Mozilla	20	16,26 %	Dialup	10	8,13 %
Chrome	10	8,13 %	T1	4	3,25 %
Opera	2	1,63 %			

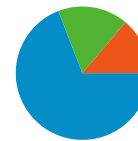


Alle Zugriffsquellen haben insgesamt 123 Zugriffe vermittelt.

 69,11 % Direkte Zugriffe

 17,07 % Verweisende Websites

 13,82 % Suchmaschinen



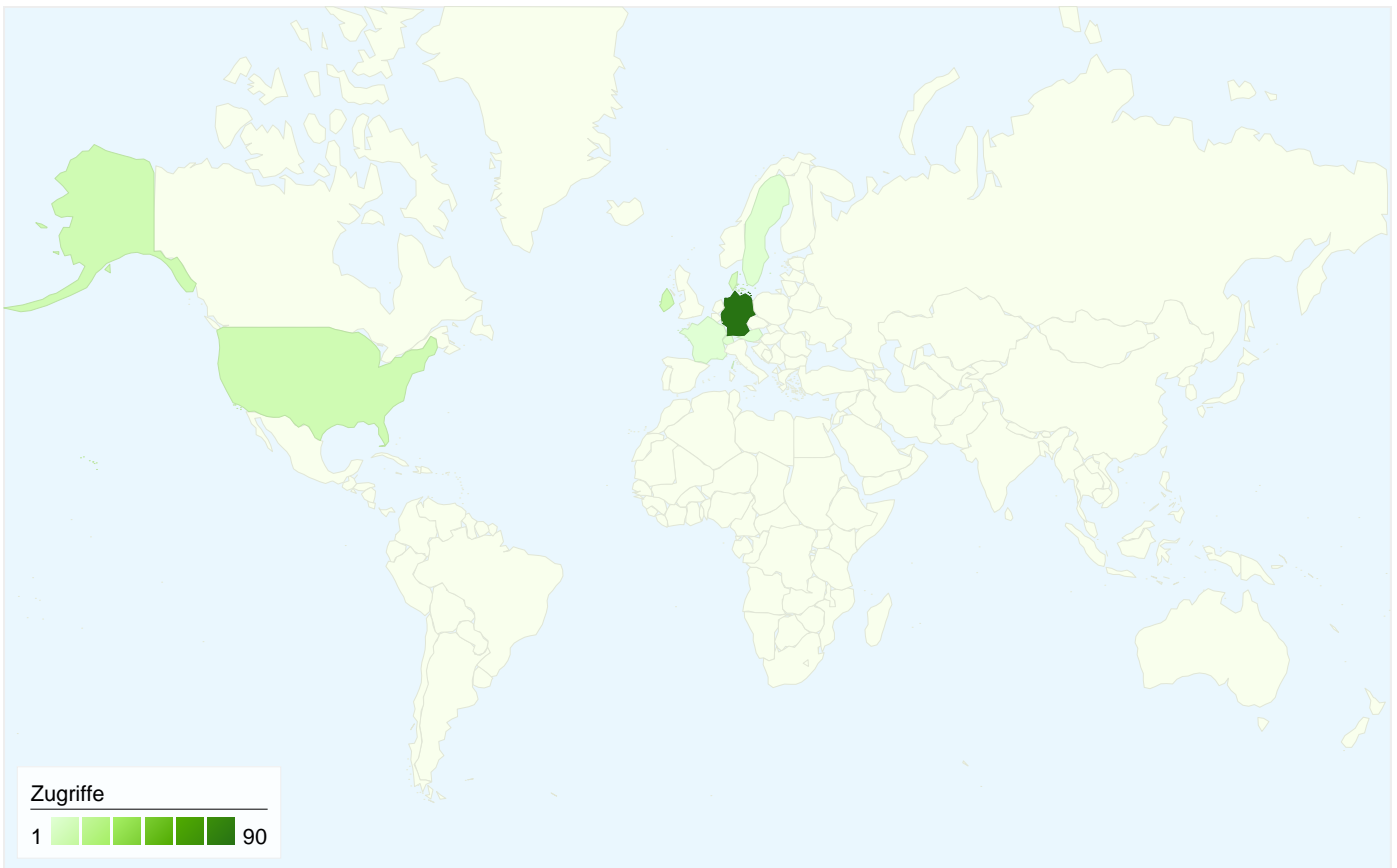
■ Direkte Zugriffe  
85,00 (69,11 %)

■ Verweisende Websites  
21,00 (17,07 %)

■ Suchmaschinen  
17,00 (13,82 %)

## Häufigste Zugriffsquellen

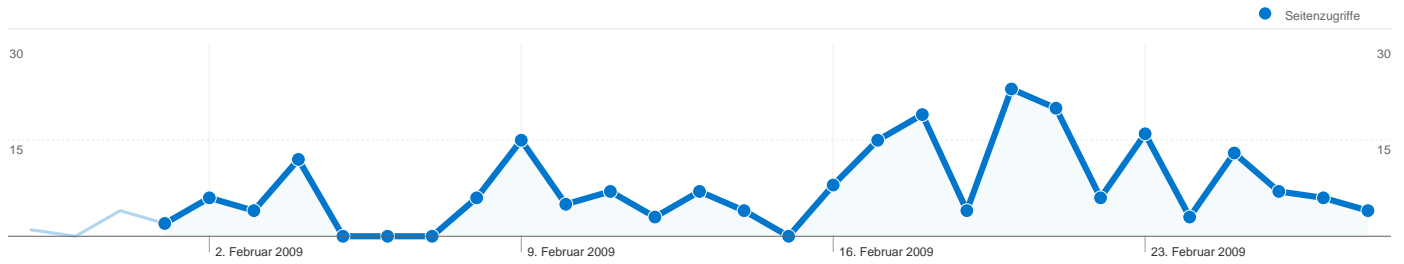
Quellen	Zugriffe	% Zugriffe	Keywords	Zugriffe	% Zugriffe
(direct) ((none))	85	69,11 %	cvjm südangeln	4	23,53 %
google (organic)	16	13,01 %	cvjm festival	1	5,88 %
regp.de (referral)	5	4,07 %	cvjm flash	1	5,88 %
nordelbien.de (referral)	3	2,44 %	cvjm gospelchor uelsby	1	5,88 %
aki.cvjm-info.de (referral)	2	1,63 %	google ört uelsby	1	5,88 %




**123 Zugriffe über 8 Länder/Gebiete.**

Website-Nutzung

Land/Gebiet	Zugriffe	Seiten/Zugriff	Durchschn. Besuchszeit auf der Website	% neue Zugriffe	Absprungrate
<b>Zugriffe</b> <b>123</b> % der Website insgesamt: 100,00 %	<b>Seiten/Zugriff</b> <b>1,75</b> Website-Durchschnitt: 1,75 (0,00 %)	<b>Durchschn. Besuchszeit auf der Website</b> <b>00:00:52</b> Website-Durchschnitt: 00:00:52 (0,00 %)	<b>% neue Zugriffe</b> <b>76,42 %</b> Website-Durchschnitt: 76,42 % (0,00 %)	<b>Absprungrate</b> <b>71,54 %</b> Website-Durchschnitt: 71,54 % (0,00 %)	
Germany	90	1,84	00:01:07	74,44 %	68,89 %
United States	10	1,00	00:00:00	100,00 %	100,00 %
Ireland	10	1,00	00:00:00	100,00 %	100,00 %
Denmark	7	3,00	00:00:19	14,29 %	28,57 %
Switzerland	2	1,50	00:00:02	100,00 %	50,00 %
Sweden	2	1,50	00:01:33	100,00 %	50,00 %
France	1	1,00	00:00:00	100,00 %	100,00 %
Austria	1	1,00	00:00:00	100,00 %	100,00 %



Die Seiten auf dieser Website wurden insgesamt 215 Mal angezeigt.

 215 Seitenzugriffe

 188 Eindeutige Zugriffe

 71,54 % Absprungrate

## Top-Webseiten

Seiten	Seitenzugriffe	% Seitenzugriffe
/a/cvjm-suedangeln.de/cvjm-s-dangeln/Home	66	30,70 %
/	53	24,65 %
/a/cvjm-suedangeln.de/cvjm-s-dangeln/Home/Angebote	16	7,44 %
/a/cvjm-suedangeln.de/cvjm-s-dangeln/Home/infopoint-1	13	6,05 %
/a/cvjm-suedangeln.de/cvjm-s-dangeln/Home/Fotoalbum	11	5,12 %