

Website-Nutzung

130 Zugriffe

72,31 % Absprungrate

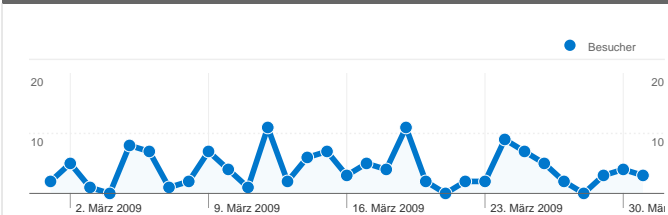
300 Seitenzugriffe

00:01:00 Durchschn. Besuchszeit auf der Website

2,31 Seiten/Zugriff

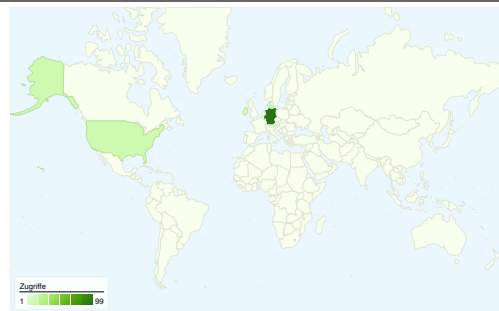
70,77 % % neue Zugriffe

Besucherübersicht

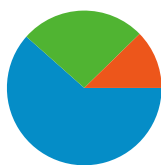


Besucher
108

Karten-Overlay world



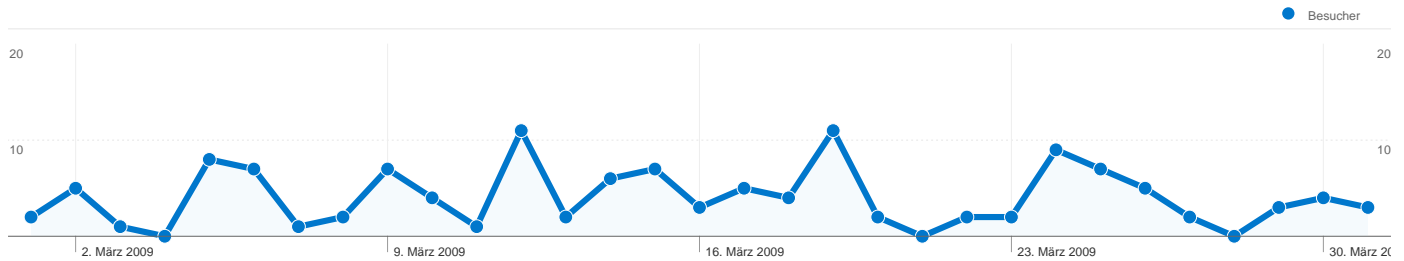
Überblick über die Zugriffsquellen



- **Direkte Zugriffe**
80,00 (61,54 %)
- **Suchmaschinen**
34,00 (26,15 %)
- **Verweisende Websites**
16,00 (12,31 %)

Übersicht über die Seiteninhalte

Seiten	Seitenzugriffe	% Seitenzugriffe
/a/cvjm-suedangeln.de/cvjm-s-	71	23,67 %
/	43	14,33 %
/a/cvjm-suedangeln.de/cvjm-s-	34	11,33 %
/a/cvjm-suedangeln.de/cvjm-s-	24	8,00 %
/a/cvjm-suedangeln.de/cvjm-s-	20	6,67 %



108 Personen besuchten diese Website.

130 Besuche

108 Absolut eindeutige Besucher

300 Seitenzugriffe

2,31 Durchschnittliche Anzahl an Seitenzugriffen

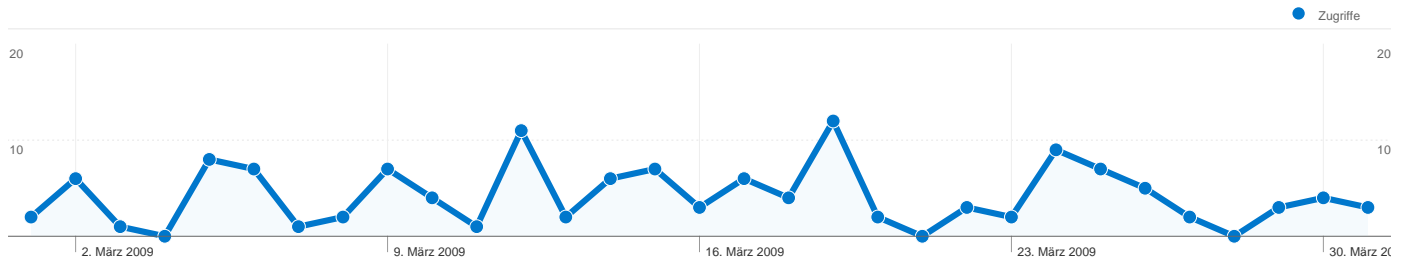
00:01:00 Besuchszeit auf der Website

72,31 % Absprungrate

70,77 % Neue Besuche

Technische Profile

Browser	Zugriffe	% Zugriffe	Verbindungsgeschwindigkeit	Zugriffe	% Zugriffe
Internet Explorer	53	40,77 %	DSL	67	51,54 %
Firefox	51	39,23 %	Unknown	41	31,54 %
Mozilla	20	15,38 %	Dialup	14	10,77 %
Chrome	5	3,85 %	Cable	7	5,38 %
Opera	1	0,77 %	T1	1	0,77 %



Alle Zugriffsquellen haben insgesamt 130 Zugriffe vermittelt.

61,54 % Direkte Zugriffe

12,31 % Verweisende Websites

26,15 % Suchmaschinen



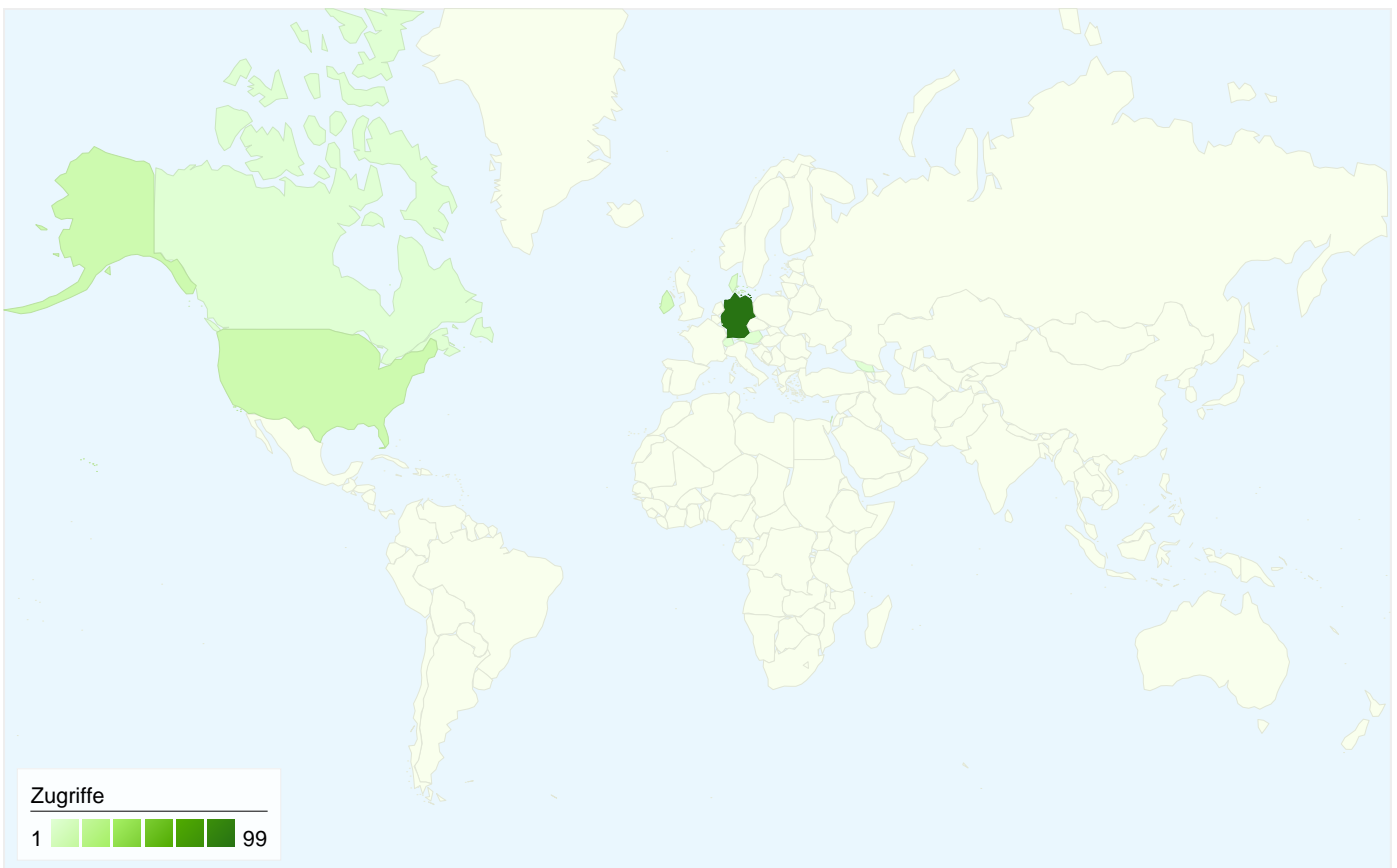
■ Direkte Zugriffe
80,00 (61,54 %)

■ Suchmaschinen
34,00 (26,15 %)

■ Verweisende Websites
16,00 (12,31 %)

Häufigste Zugriffsquellen

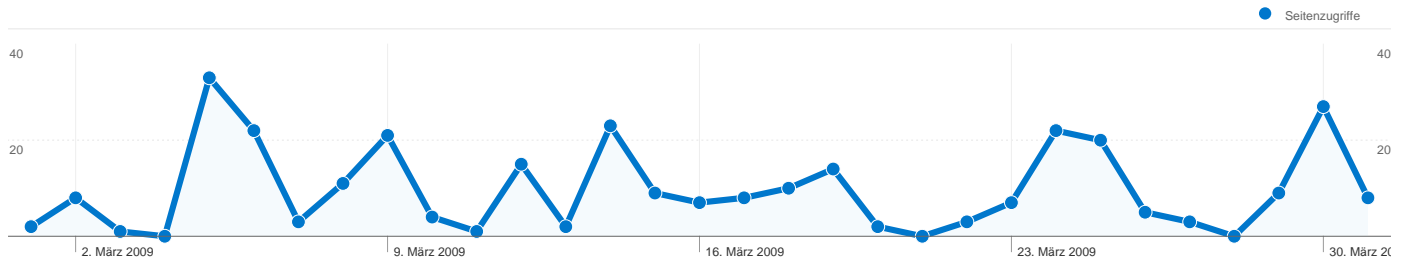
Quellen	Zugriffe	% Zugriffe	Keywords	Zugriffe	% Zugriffe
(direct) ((none))	80	61,54 %	cvjm südangeln	8	23,53 %
google (organic)	30	23,08 %	cvjm gospelchor voices	2	5,88 %
images.google.de (referral)	4	3,08 %	anmeldung für den gospelchor	1	2,94 %
aki.cvjm-info.de (referral)	2	1,54 %	cvjm	1	2,94 %
kirchenkreis-angeln.de	2	1,54 %	cvjm andachten mitarbeiter	1	2,94 %



130 Zugriffe über 9 Länder/Gebiete.


Website-Nutzung


Land/Gebiet	Zugriffe	Seiten/Zugriff	Durchschn. Besuchszeit auf der Website	% neue Zugriffe	Absprungrate
Zugriffe 130 % der Website insgesamt: 100,00 %	Seiten/Zugriff 2,31 Website-Durchschnitt: 2,31 (0,00 %)	Durchschn. Besuchszeit auf der Website 00:01:00 Website-Durchschnitt: 00:01:00 (0,00 %)	% neue Zugriffe 70,77 % Website-Durchschnitt: 70,77 % (0,00 %)	Absprungrate 72,31 % Website-Durchschnitt: 72,31 % (0,00 %)	
Germany	99	2,48	00:01:03	63,64 %	70,71 %
United States	12	1,00	00:00:00	100,00 %	100,00 %
Ireland	8	1,00	00:00:00	100,00 %	100,00 %
Denmark	4	5,00	00:03:51	50,00 %	50,00 %
Austria	2	2,00	00:00:07	100,00 %	50,00 %
Israel	2	2,00	00:01:19	100,00 %	0,00 %
Canada	1	1,00	00:00:00	100,00 %	100,00 %
Switzerland	1	2,00	00:00:37	100,00 %	0,00 %
Georgia	1	3,00	00:07:24	100,00 %	0,00 %



Die Seiten auf dieser Website wurden insgesamt 300 Mal angezeigt.

 300 Seitenzugriffe

 218 Eindeutige Zugriffe

 72,31 % Absprungrate

Top-Webseiten

Seiten	Seitenzugriffe	% Seitenzugriffe
/a/cvjm-suedangeln.de/cvjm-s-dangeln/Home	71	23,67 %
/	43	14,33 %
/a/cvjm-suedangeln.de/cvjm-s-dangeln/Home/Angebote	34	11,33 %
/a/cvjm-suedangeln.de/cvjm-s-dangeln/Home/infopoint-1	24	8,00 %
/a/cvjm-suedangeln.de/cvjm-s-dangeln/Home/%C3%BCber-uns	20	6,67 %