

Website-Nutzung

120 Zugriffe

71,67 % Absprungrate

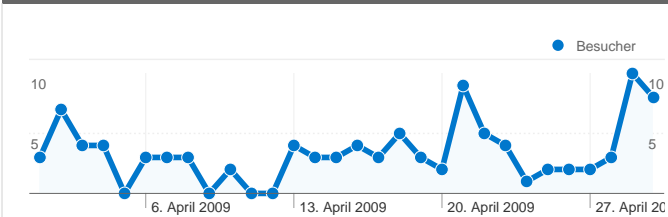
286 Seitenzugriffe

00:01:18 Durchschn. Besuchszeit auf der Website

2,38 Seiten/Zugriff

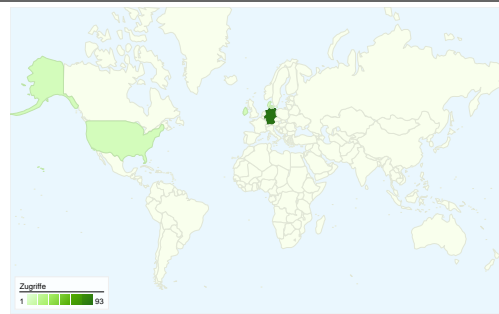
72,50 % % neue Zugriffe

Besucherübersicht

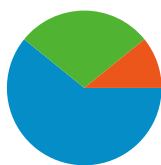


Besucher
98

Karten-Overlay world



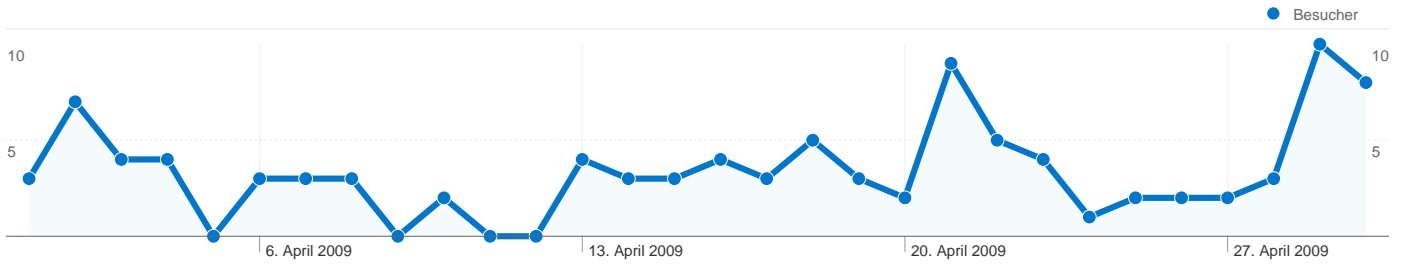
Überblick über die Zugriffsquellen



- **Direkte Zugriffe**
73,00 (60,83 %)
- **Suchmaschinen**
34,00 (28,33 %)
- **Verweisende Websites**
13,00 (10,83 %)

Übersicht über die Seiteninhalte

| Seiten | Seitenzugriffe | % Seitenzugriffe |
|-------------------------------|----------------|---------------------|
| /a/cvjm-suedangeln.de/cvjm-s- | 65 | 22,73 % |
| / | 62 | 21,68 % |
| /a/cvjm-suedangeln.de/cvjm-s- | 22 | 7,69 % |
| /a/cvjm-suedangeln.de/cvjm-s- | 21 | 7,34 % |
| /a/cvjm-suedangeln.de/cvjm-s- | 19 | 6,64 % |



98 Personen besuchten diese Website

120 Besuche

98 Absolut eindeutige Besucher

286 Seitenzugriffe

2,38 Durchschnittliche Anzahl an Seitenzugriffen

00:01:18 Besuchszeit auf der Website

71,67 % Absprungrate

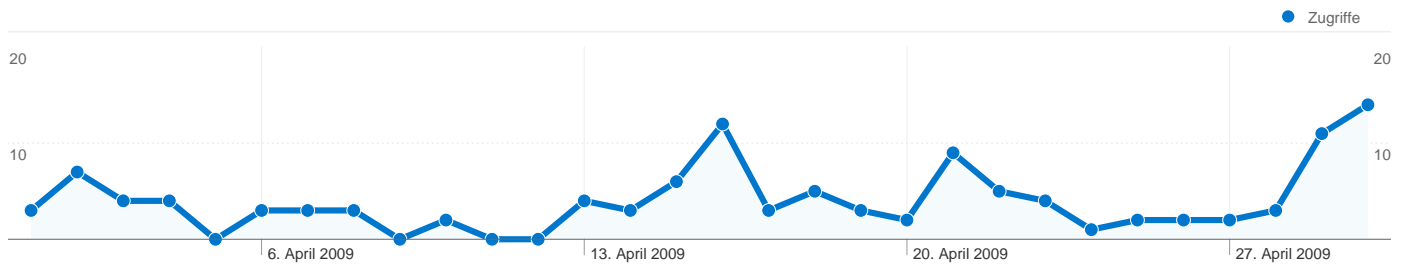
72,50 % Neue Besuche

Technische Profile

| Browser | Zugriffe | % Zugriffe | Verbindungsgeschwindigkeit | Zugriffe | % Zugriffe |
|-------------------|----------|------------|----------------------------|----------|------------|
| Internet Explorer | 61 | 50,83 % | DSL | 71 | 59,17 % |
| Firefox | 30 | 25,00 % | Unknown | 27 | 22,50 % |
| Mozilla | 18 | 15,00 % | Dialup | 14 | 11,67 % |
| Safari | 5 | 4,17 % | T1 | 5 | 4,17 % |
| Chrome | 4 | 3,33 % | Cable | 3 | 2,50 % |

Überblick über die Zugriffsquellen

Vergleichen mit: Website

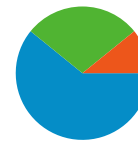


Alle Zugriffsquellen haben insgesamt 120 Zugriffe vermittelt.

60,83 % Direkte Zugriffe

10,83 % Verweisende Websites

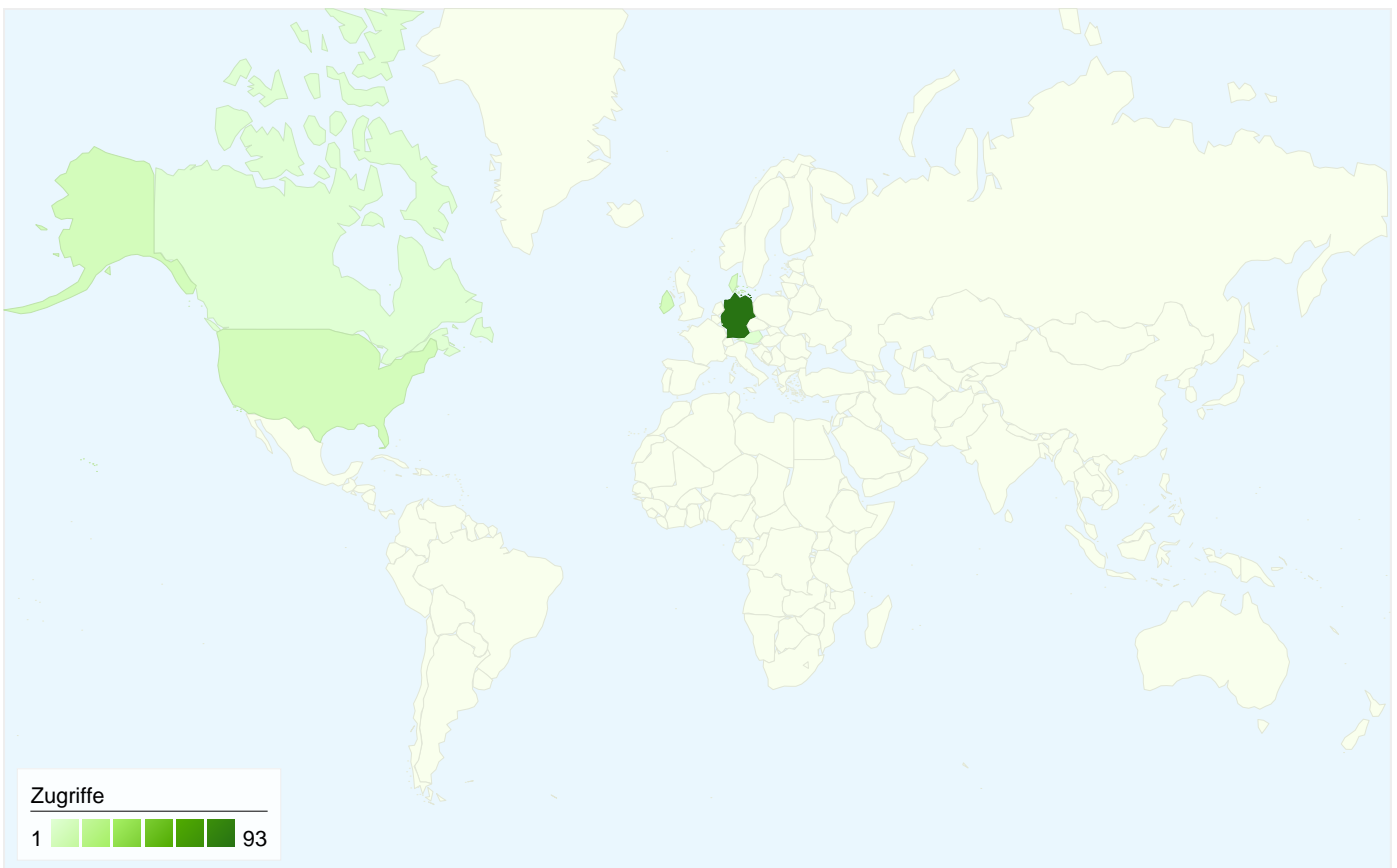
28,33 % Suchmaschinen



- **Direkte Zugriffe**
73,00 (60,83 %)
- **Suchmaschinen**
34,00 (28,33 %)
- **Verweisende Websites**
13,00 (10,83 %)

Häufigste Zugriffsquellen

| Quellen | Zugriffe | % Zugriffe | Keywords | Zugriffe | % Zugriffe |
|-----------------------------|----------|------------|------------------|----------|------------|
| (direct) ((none)) | 73 | 60,83 % | cvjm südangeln | 14 | 41,18 % |
| google (organic) | 33 | 27,50 % | cvjm eckernförde | 3 | 8,82 % |
| aki.cvjm-info.de (referral) | 2 | 1,67 % | leitbild cvjm | 2 | 5,88 % |
| brodersby.de (referral) | 2 | 1,67 % | 04622 2468 | 1 | 2,94 % |
| kirchenkreis-angeln.de | 2 | 1,67 % | cvjm | 1 | 2,94 % |

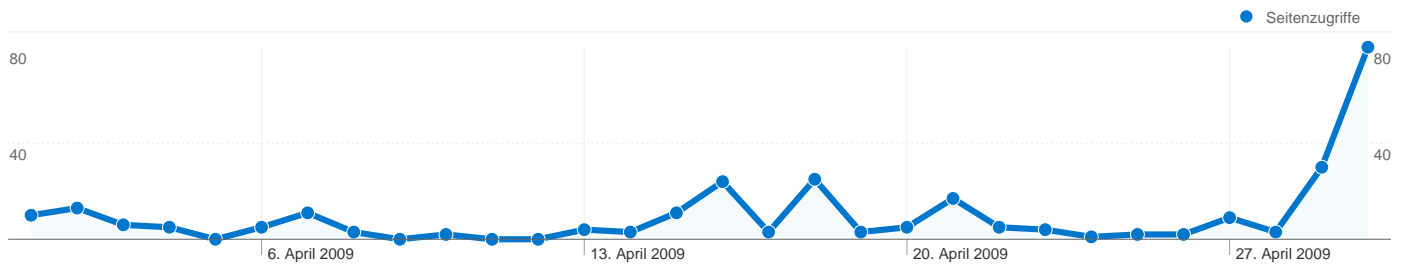


120 Zugriffe über 7 Länder/Gebiete.

Website-Nutzung


| Zugriffe 120 % der Website insgesamt: 100,00 % | Seiten/Zugriff 2,38 Website-Durchschnitt: 2,38 (0,00 %) | Durchschn. Besuchszeit auf der Website 00:01:18 Website-Durchschnitt: 00:01:18 (0,00 %) | % neue Zugriffe 72,50 % Website-Durchschnitt: 72,50 % (0,00 %) | Absprungrate 71,67 % Website-Durchschnitt: 71,67 % (0,00 %) | |
|---|--|--|---|--|--------------|
| Land/Gebiet | Zugriffe | Seiten/Zugriff | Durchschn. Besuchszeit auf der Website | % neue Zugriffe | Absprungrate |
| Germany | 93 | 2,68 | 00:01:39 | 70,97 % | 68,82 % |
| Ireland | 8 | 1,00 | 00:00:00 | 100,00 % | 100,00 % |
| United States | 8 | 1,00 | 00:00:00 | 100,00 % | 100,00 % |
| Denmark | 6 | 2,00 | 00:00:24 | 33,33 % | 33,33 % |
| Palestinian Territory | 2 | 3,00 | 00:00:29 | 0,00 % | 50,00 % |
| Austria | 2 | 1,00 | 00:00:00 | 100,00 % | 100,00 % |
| Canada | 1 | 1,00 | 00:00:00 | 100,00 % | 100,00 % |

1 - 7 von 7



Die Seiten auf dieser Website wurden insgesamt 286 Mal angezeigt.

 286 Seitenzugriffe

 216 Eindeutige Zugriffe

 71,67 % Absprungrate

Top-Webseiten

| Seiten | Seitenzugriffe | % Seitenzugriffe |
|---|----------------|------------------|
| /a/cvjm-suedangeln.de/cvjm-s-dangeln/Home | 65 | 22,73 % |
| / | 62 | 21,68 % |
| /a/cvjm-suedangeln.de/cvjm-s-dangeln/Home/Fotoalbum | 22 | 7,69 % |
| /a/cvjm-suedangeln.de/cvjm-s-dangeln/Home/Angebote | 21 | 7,34 % |
| /a/cvjm-suedangeln.de/cvjm-s-dangeln/Home/%C3%BCber-uns | 19 | 6,64 % |