

## Website-Nutzung

140 Zugriffe

70,71 % Absprungrate

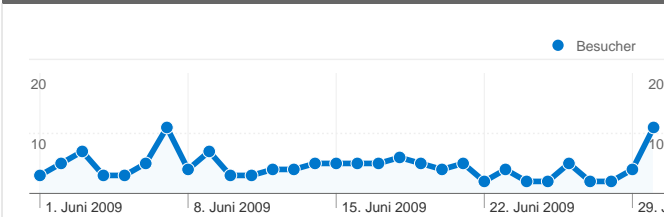
310 Seitenzugriffe

00:01:18 Durchschn. Besuchszeit auf der Website

2,21 Seiten/Zugriff

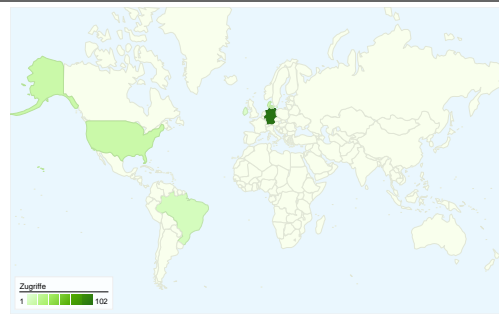
66,43 % % neue Zugriffe

## Besucherübersicht

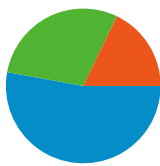


**Besucher**  
**115**

## Karten-Overlay world



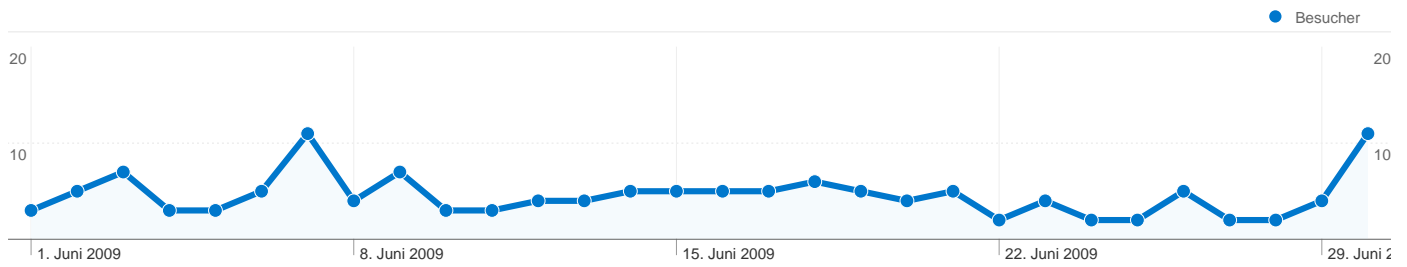
## Überblick über die Zugriffsquellen



- Direkte Zugriffe  
74,00 (52,86 %)
- Verweisende Websites  
41,00 (29,29 %)
- Suchmaschinen  
25,00 (17,86 %)

## Übersicht über die Seiteninhalte

Seiten	Seitenzugriffe	% Seitenzugriffe
/a/cvjm-suedangeln.de/cvjm-s-	78	25,83 %
/	53	17,55 %
/a/cvjm-suedangeln.de/cvjm-s-	33	10,93 %
/a/cvjm-suedangeln.de/cvjm-s-	14	4,64 %
/a/cvjm-suedangeln.de/cvjm-s-	13	4,30 %



## 115 Personen besuchten diese Website

140 Besuche

115 Absolut eindeutige Besucher

310 Seitenzugriffe

2,21 Durchschnittliche Anzahl an Seitenzugriffen

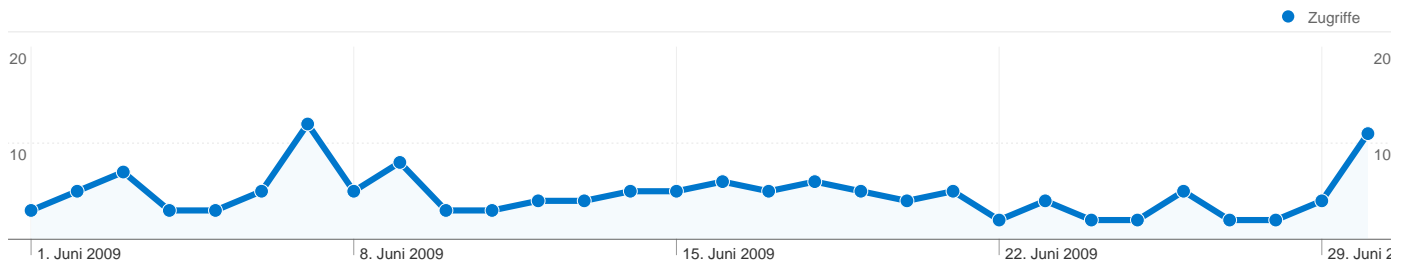
00:01:18 Besuchszeit auf der Website

70,71 % Absprungrate

66,43 % Neue Besuche


## Technische Profile

Browser	Zugriffe	% Zugriffe	Verbindungsgeschwindigkeit	Zugriffe	% Zugriffe
Firefox	67	47,86 %	DSL	81	57,86 %
Internet Explorer	47	33,57 %	Unknown	20	14,29 %
Mozilla	8	5,71 %	Dialup	19	13,57 %
Safari	7	5,00 %	Cable	14	10,00 %
Chrome	7	5,00 %	T1	4	2,86 %

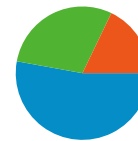


Alle Zugriffsquellen haben insgesamt 140 Zugriffe vermittelt.

 52,86 % Direkte Zugriffe

 29,29 % Verweisende Websites

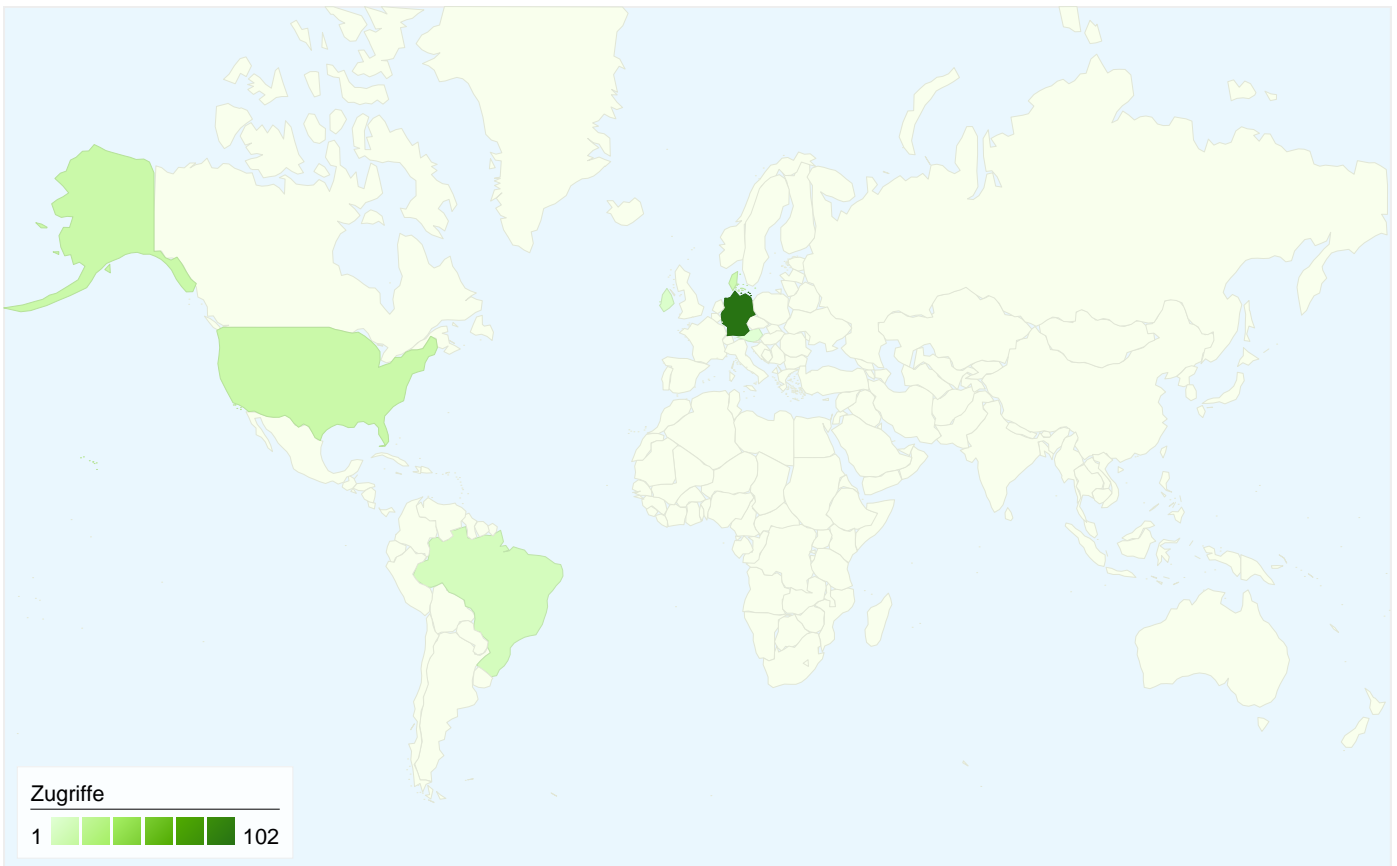
 17,86 % Suchmaschinen



- Direkte Zugriffe  
74,00 (52,86 %)
- Verweisende Websites  
41,00 (29,29 %)
- Suchmaschinen  
25,00 (17,86 %)

## Häufigste Zugriffsquellen

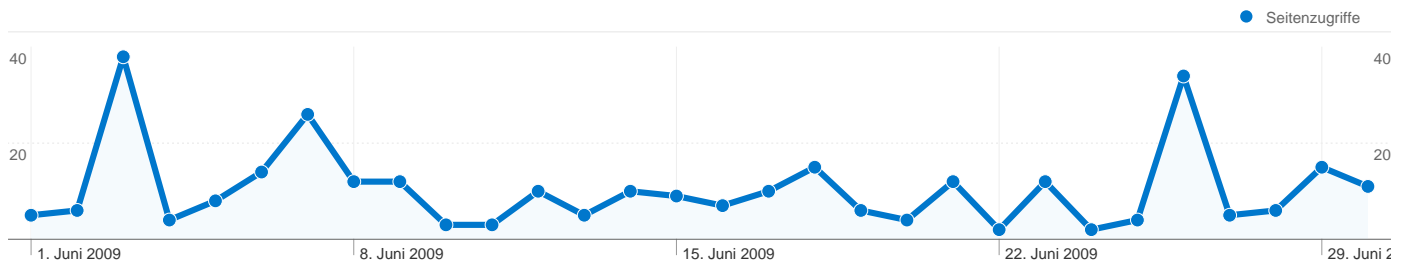
Quellen	Zugriffe	% Zugriffe	Keywords	Zugriffe	% Zugriffe
(direct) ((none))	74	52,86 %	cvjm südangeln	4	16,00 %
google (organic)	25	17,86 %	tag des cvjm slate	2	8,00 %
sites.google.com (referral)	11	7,86 %	was ist cvjm	2	8,00 %
gps-brasil.blogspot.com	8	5,71 %	christian feilcke	1	4,00 %
brodersby.de (referral)	4	2,86 %	cvjm holtsee	1	4,00 %




**140 Zugriffe über 6 Länder/Gebiete.**

Website-Nutzung


<b>Zugriffe</b> <b>140</b> % der Website insgesamt: 100,00 %	<b>Seiten/Zugriff</b> <b>2,21</b> Website-Durchschnitt: 2,21 (0,00 %)	<b>Durchschn. Besuchszeit auf der Website</b> <b>00:01:18</b> Website-Durchschnitt: 00:01:18 (0,00 %)	<b>% neue Zugriffe</b> <b>67,14 %</b> Website-Durchschnitt: 66,43 % (1,08 %)	<b>Absprungrate</b> <b>70,71 %</b> Website-Durchschnitt: 70,71 % (0,00 %)	
Land/Gebiet	Zugriffe	Seiten/Zugriff	Durchschn. Besuchszeit auf der Website	% neue Zugriffe	Absprungrate
Germany	102	2,48	00:01:38	78,43 %	65,69 %
United States	14	1,07	00:00:03	42,86 %	92,86 %
Denmark	11	2,64	00:01:18	18,18 %	54,55 %
Brazil	8	1,00	00:00:00	12,50 %	100,00 %
Ireland	4	1,00	00:00:00	100,00 %	100,00 %
Austria	1	1,00	00:00:00	100,00 %	100,00 %



Die Seiten auf dieser Website wurden insgesamt 310 Mal angezeigt.

 310 Seitenzugriffe

 246 Eindeutige Zugriffe

 70,71 % Absprungrate

## Top-Webseiten

Seiten	Seitenzugriffe	% Seitenzugriffe
/a/cvjm-suedangeln.de/cvjm-s-dangeln/Home	78	25,83 %
/	53	17,55 %
/a/cvjm-suedangeln.de/cvjm-s-dangeln/Home/Fotoalbum	33	10,93 %
/a/cvjm-suedangeln.de/cvjm-s-dangeln/Home/%C3%BCber-uns	14	4,64 %
/a/cvjm-suedangeln.de/cvjm-s-	13	4,30 %