

Website-Nutzung

113 Zugriffe

66,37 % Absprungrate

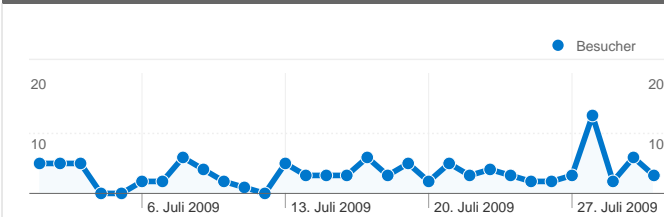
251 Seitenzugriffe

00:01:46 Durchschn. Besuchszeit auf der Website

2,22 Seiten/Zugriff

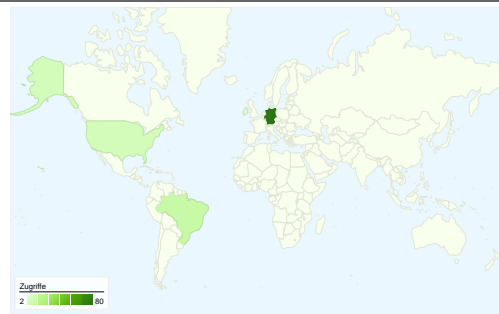
76,11 % % neue Zugriffe

Besucherübersicht

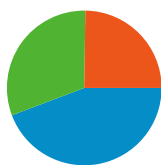


Besucher
101

Karten-Overlay world



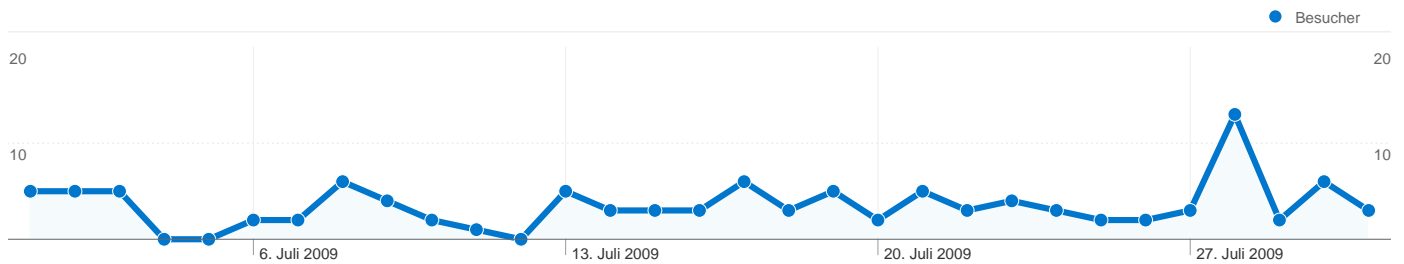
Überblick über die Zugriffsquellen



- **Direkte Zugriffe**
50,00 (44,25 %)
- **Verweisende Websites**
35,00 (30,97 %)
- **Suchmaschinen**
28,00 (24,78 %)

Übersicht über die Seiteninhalte

Seiten	Seitenzugriffe	% Seitenzugriffe
/a/cvjm-suedangeln.de/cvjm-s-	59	23,60 %
/	54	21,60 %
/a/cvjm-suedangeln.de/cvjm-s-	28	11,20 %
/a/cvjm-suedangeln.de/cvjm-s-	18	7,20 %
/a/cvjm-suedangeln.de/cvjm-s-	13	5,20 %



101 Personen besuchten diese Website

113 Besuche

101 Absolut eindeutige Besucher

251 Seitenzugriffe

2,22 Durchschnittliche Anzahl an Seitenzugriffen

00:01:46 Besuchszeit auf der Website

66,37 % Absprungrate

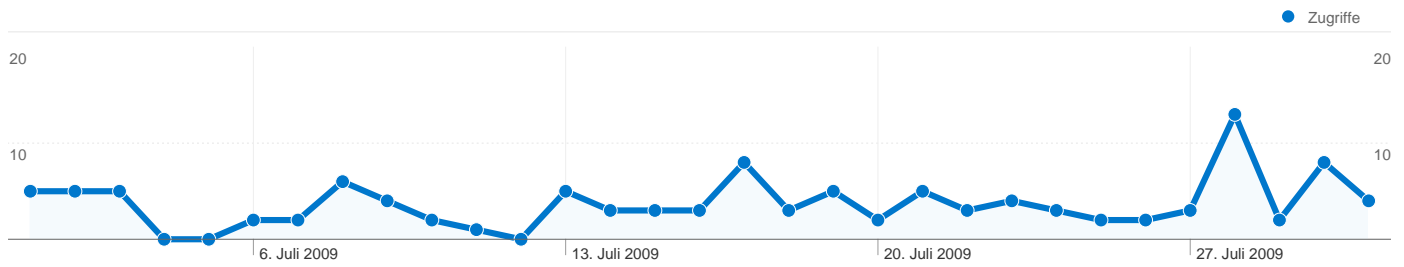
76,11 % Neue Besuche

Technische Profile

Browser	Zugriffe	% Zugriffe	Verbindungsgeschwindigkeit	Zugriffe	% Zugriffe
Internet Explorer	47	41,59 %	DSL	57	50,44 %
Firefox	47	41,59 %	Unknown	24	21,24 %
Mozilla	10	8,85 %	Dialup	18	15,93 %
Chrome	4	3,54 %	T1	10	8,85 %
Opera	3	2,65 %	Cable	4	3,54 %

Überblick über die Zugriffsquellen

Vergleichen mit: Website

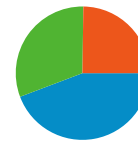


Alle Zugriffsquellen haben insgesamt 113 Zugriffe vermittelt.

44,25 % Direkte Zugriffe

30,97 % Verweisende Websites

24,78 % Suchmaschinen

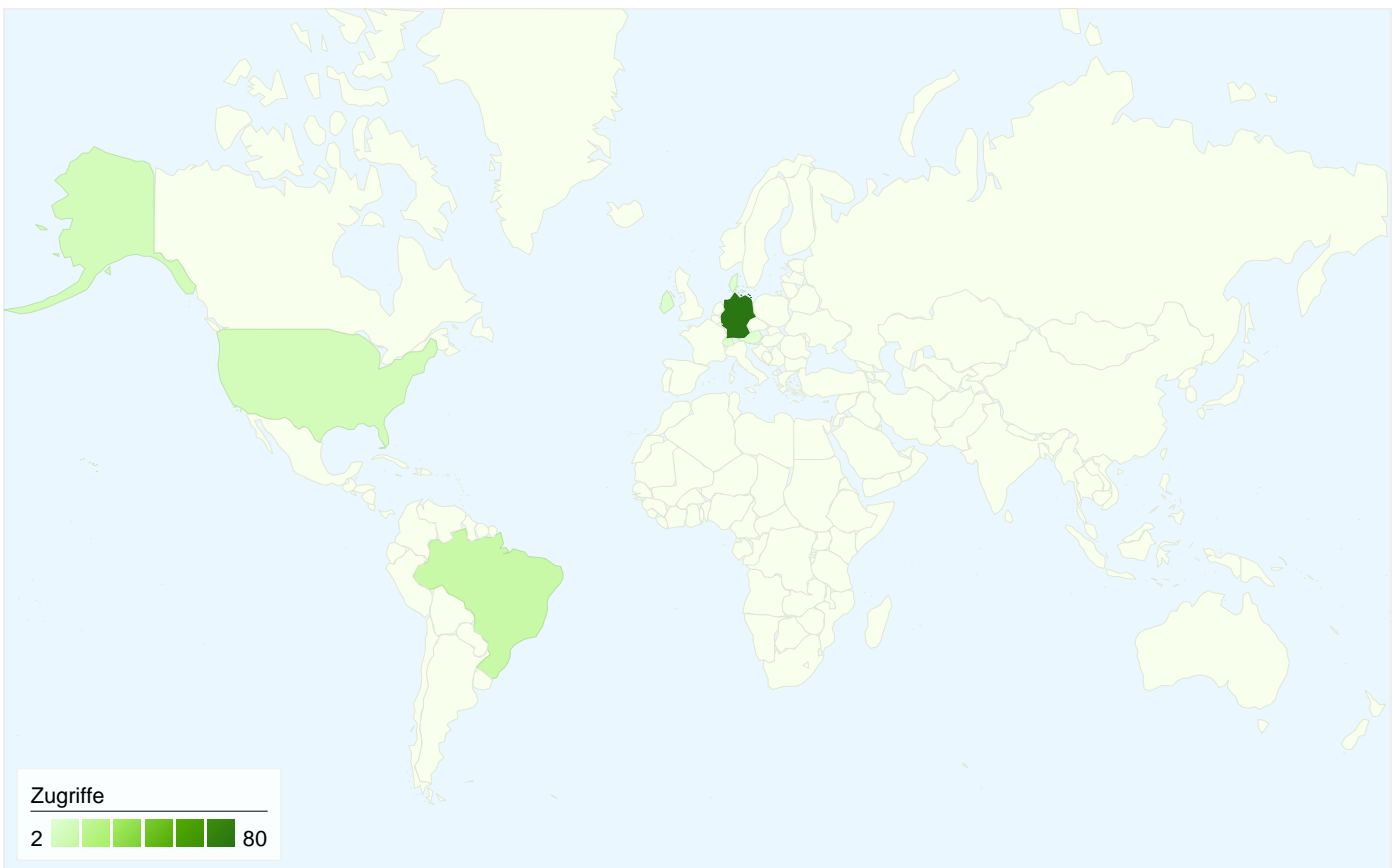


- **Direkte Zugriffe**
50,00 (44,25 %)
- **Verweisende Websites**
35,00 (30,97 %)
- **Suchmaschinen**
28,00 (24,78 %)

Häufigste Zugriffsquellen

Quellen	Zugriffe	% Zugriffe
(direct) ((none))	50	44,25 %
google (organic)	26	23,01 %
thebesthosting.org (referral)	13	11,50 %
sites.google.com (referral)	5	4,42 %
cvjm-suedangeln.de (referral)	3	2,65 %

Keywords	Zugriffe	% Zugriffe
cvjm südangeln	3	10,71 %
cvjm aktivität	2	7,14 %
andrea anderson gospelchor	1	3,57 %
cevi und hajk	1	3,57 %
cvjm südangeln	1	3,57 %

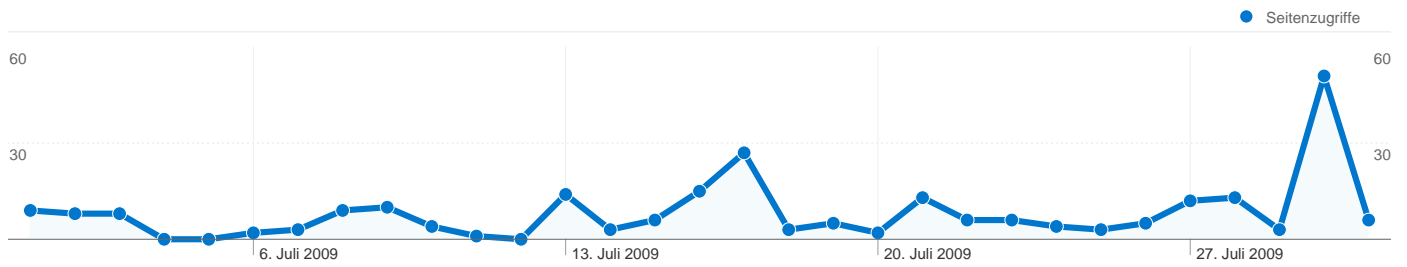


113 Zugriffe über 7 Länder/Gebiete.


Website-Nutzung

Zugriffe	Seiten/Zugriff	Durchschn. Besuchszeit auf der Website	% neue Zugriffe	Absprungrate	
113 % der Website insgesamt: 100,00 %	2,22 Website-Durchschnitt: 2,22 (0,00 %)	00:01:46 Website-Durchschnitt: 00:01:46 (0,00 %)	76,11 % Website-Durchschnitt: 76,11 % (0,00 %)	66,37 % Website-Durchschnitt: 66,37 % (0,00 %)	
Land/Gebiet	Zugriffe	Seiten/Zugriff	Durchschn. Besuchszeit auf der Website	% neue Zugriffe	Absprungrate
Germany	80	2,40	00:01:40	85,00 %	60,00 %
Brazil	13	1,00	00:00:00	0,00 %	100,00 %
United States	8	1,00	00:00:00	100,00 %	100,00 %
Ireland	4	1,00	00:00:00	100,00 %	100,00 %
Switzerland	3	3,00	00:10:19	100,00 %	33,33 %
Denmark	3	7,00	00:04:44	33,33 %	0,00 %
Austria	2	2,00	00:10:22	100,00 %	50,00 %

1 - 7 von 7



Die Seiten auf dieser Website wurden insgesamt 251 Mal angezeigt.

 251 Seitenzugriffe

 185 Eindeutige Zugriffe

 66,37 % Absprungrate

Top-Webseiten

Seiten	Seitenzugriffe	% Seitenzugriffe
/a/cvjm-suedangeln.de/cvjm-s-dangeln/Home	59	23,60 %
/	54	21,60 %
/a/cvjm-suedangeln.de/cvjm-s-dangeln/Home/Fotoalbum	28	11,20 %
/a/cvjm-suedangeln.de/cvjm-s-dangeln/Kontakt---Impressum	18	7,20 %
/a/cvjm-suedangeln.de/cvjm-s-dangeln/Home/%C3%BCber-uns	13	5,20 %