

Website-Nutzung

158 Zugriffe

57,59 % Absprungrate

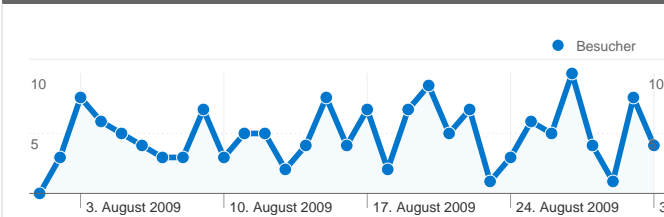
472 Seitenzugriffe

00:02:05 Durchschn. Besuchszeit auf der Website

2,99 Seiten/Zugriff

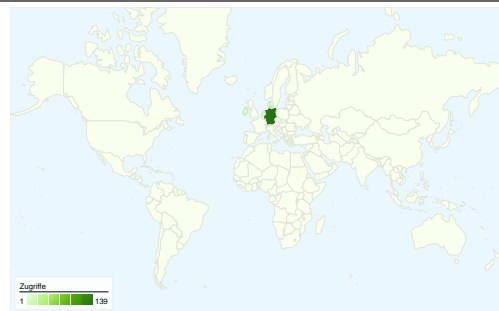
62,03 % % neue Zugriffe

Besucherübersicht

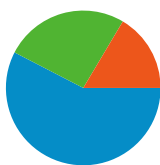


Besucher
118

Karten-Overlay world



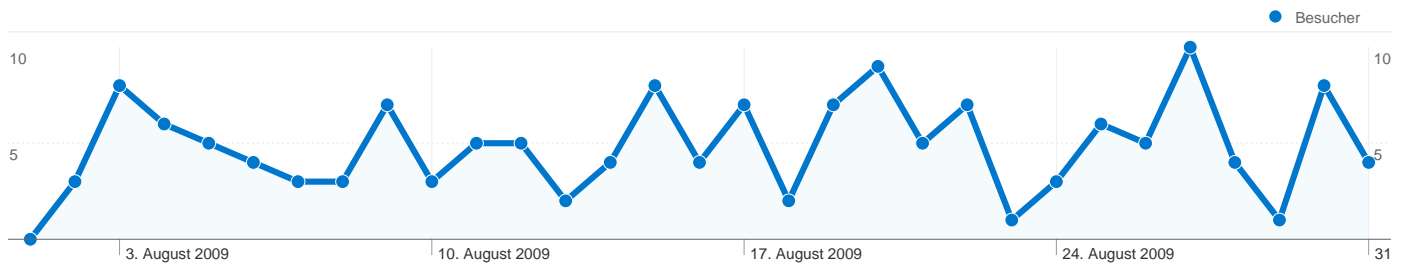
Überblick über die Zugriffsquellen



- **Direkte Zugriffe**
91,00 (57,59 %)
- **Suchmaschinen**
41,00 (25,95 %)
- **Verweisende Websites**
26,00 (16,46 %)

Übersicht über die Seiteninhalte

Seiten	Seitenzugriffe	% Seitenzugriffe
/a/cvjm-suedangeln.de/cvjm-s-	105	22,25 %
/a/cvjm-suedangeln.de/cvjm-s-	85	18,01 %
/	55	11,65 %
/a/cvjm-suedangeln.de/cvjm-s-	46	9,75 %
/a/cvjm-suedangeln.de/cvjm-s-	19	4,03 %



118 Personen besuchten diese Website

158 Besuche

118 Absolut eindeutige Besucher

472 Seitenzugriffe

2,99 Durchschnittliche Anzahl an Seitenzugriffen

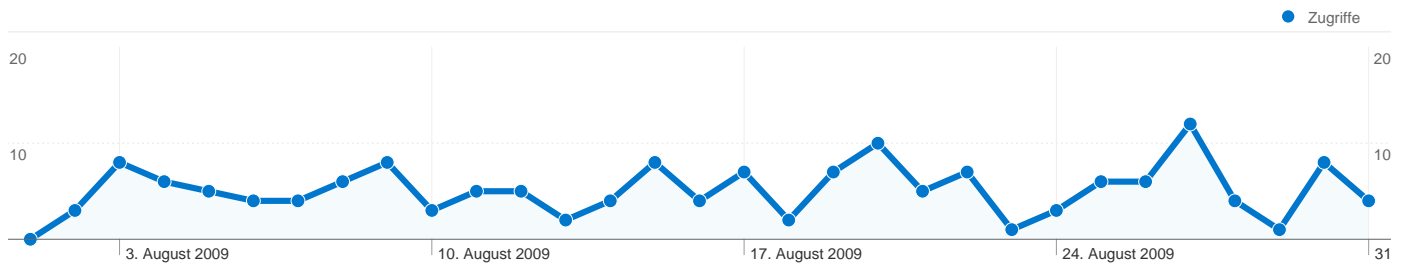
00:02:05 Besuchszeit auf der Website

57,59 % Absprungrate

62,03 % Neue Besuche


Technische Profile

Browser	Zugriffe	% Zugriffe	Verbindungsgeschwindigkeit	Zugriffe	% Zugriffe
Firefox	81	51,27 %	DSL	85	53,80 %
Internet Explorer	66	41,77 %	Unknown	37	23,42 %
Mozilla	6	3,80 %	Dialup	23	14,56 %
Safari	3	1,90 %	T1	8	5,06 %
Opera	1	0,63 %	Cable	3	1,90 %

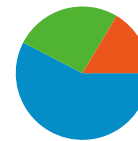


Alle Zugriffsquellen haben insgesamt 158 Zugriffe vermittelt.

 57,59 % Direkte Zugriffe

 16,46 % Verweisende Websites

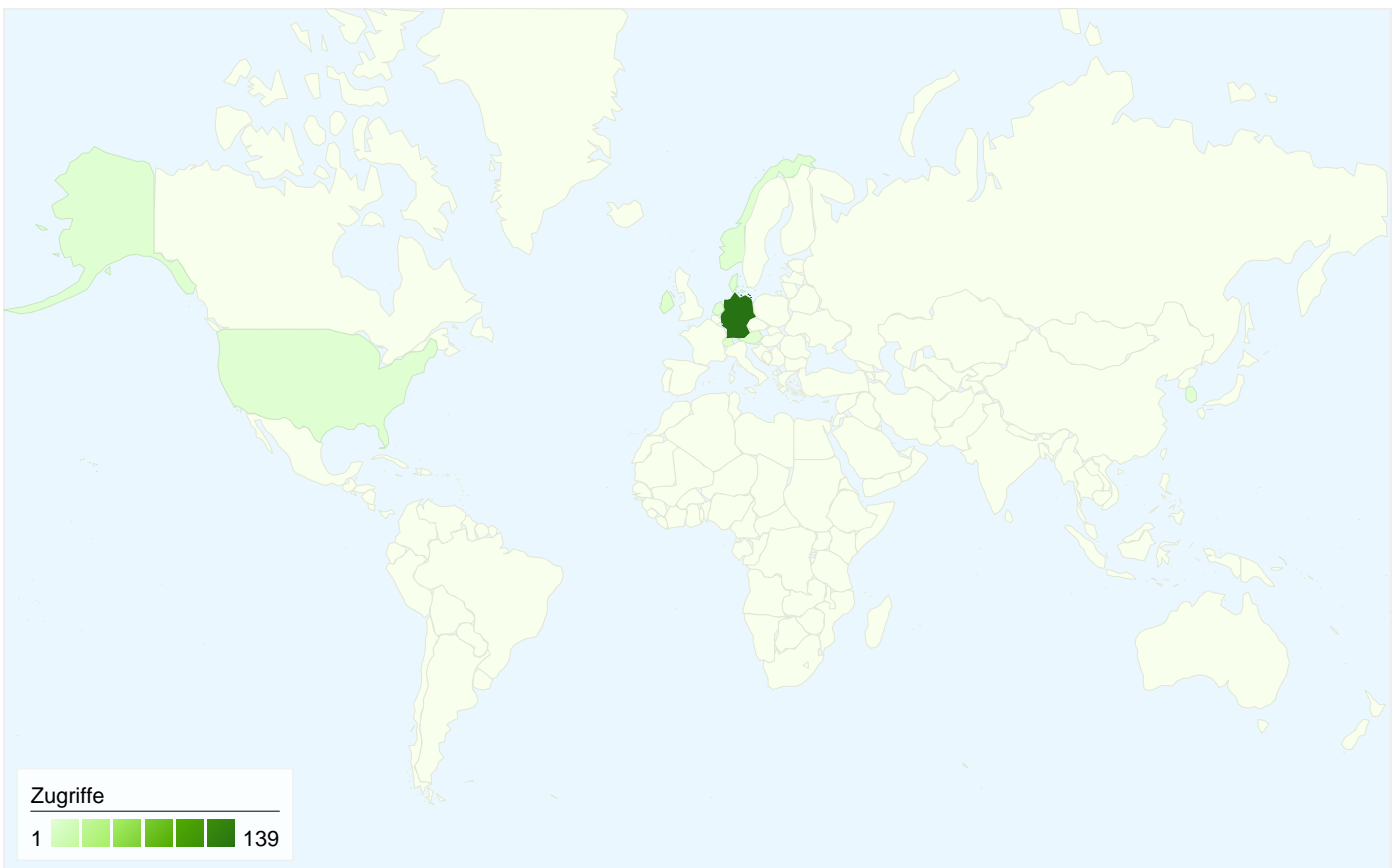
 25,95 % Suchmaschinen



- Direkte Zugriffe
91,00 (57,59 %)
- Suchmaschinen
41,00 (25,95 %)
- Verweisende Websites
26,00 (16,46 %)

Häufigste Zugriffsquellen

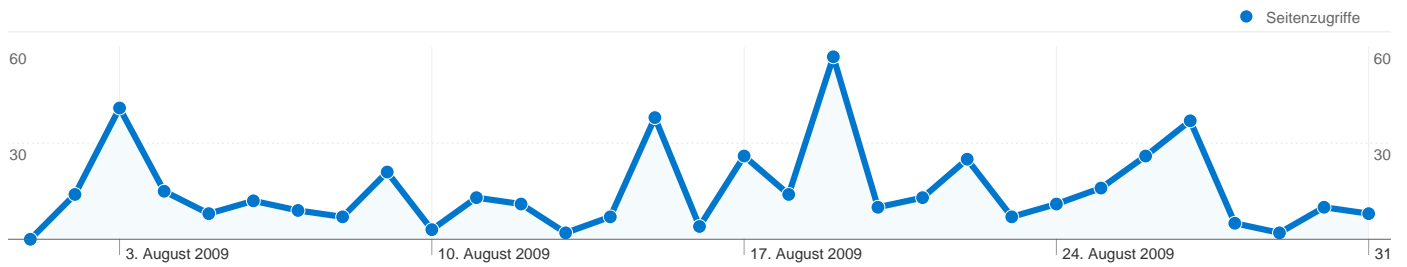
Quellen	Zugriffe	% Zugriffe	Keywords	Zugriffe	% Zugriffe
(direct) ((none))	91	57,59 %	cvjm südangeln	8	19,51 %
google (organic)	36	22,78 %	www.cvjm-suedangeln.de	4	9,76 %
sites.google.com (referral)	5	3,16 %	cvjm bilderalbum	3	7,32 %
search (organic)	4	2,53 %	cvjm	2	4,88 %
brodersby.de (referral)	3	1,90 %	sommerlager 2009	2	4,88 %



158 Zugriffe über 9 Länder/Gebiete.

Website-Nutzung

Zugriffe 158 % der Website insgesamt: 100,00 %		Seiten/Zugriff 2,99 Website-Durchschnitt: 2,99 (0,00 %)		Durchschn. Besuchszeit auf der Website 00:02:05 Website-Durchschnitt: 00:02:05 (0,00 %)		% neue Zugriffe 62,03 % Website-Durchschnitt: 62,03 % (0,00 %)		Absprungrate 57,59 % Website-Durchschnitt: 57,59 % (0,00 %)	
Land/Gebiet	Zugriffe	Seiten/Zugriff	Durchschn. Besuchszeit auf der Website	% neue Zugriffe	Absprungrate				
Germany	139	3,03	00:02:20	57,55 %	54,68 %				
Ireland	4	1,00	00:00:00	100,00 %	100,00 %				
Denmark	3	3,33	00:00:34	66,67 %	33,33 %				
Switzerland	3	2,00	00:00:13	100,00 %	66,67 %				
Netherlands	2	1,00	00:00:00	100,00 %	100,00 %				
United States	2	1,00	00:00:00	100,00 %	100,00 %				
Austria	2	1,00	00:00:00	100,00 %	100,00 %				
Norway	2	12,00	00:02:07	100,00 %	50,00 %				
South Korea	1	1,00	00:00:00	100,00 %	100,00 %				



Die Seiten auf dieser Website wurden insgesamt 472 Mal angezeigt.

 472 Seitenzugriffe

 336 Eindeutige Zugriffe

 57,59 % Absprungrate

Top-Webseiten

Seiten	Seitenzugriffe	% Seitenzugriffe
/a/cvjm-suedangeln.de/cvjm-s-dangeln/Home/Fotoalbum	105	22,25 %
/a/cvjm-suedangeln.de/cvjm-s-dangeln/Home	85	18,01 %
/	55	11,65 %
/a/cvjm-suedangeln.de/cvjm-s-	46	9,75 %
/a/cvjm-suedangeln.de/cvjm-s-	19	4,03 %