

**Website-Nutzung**

**148 Zugriffe**

**54,05 % Absprungrate**

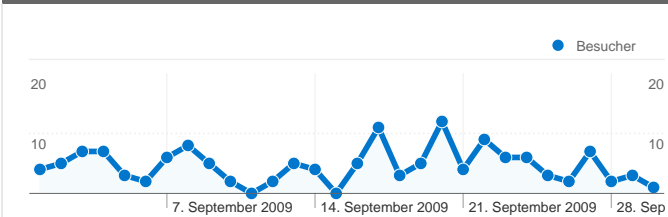
**397 Seitenzugriffe**

**00:01:25** Durchschn. Besuchszeit auf der Website

**2,68 Seiten/Zugriff**

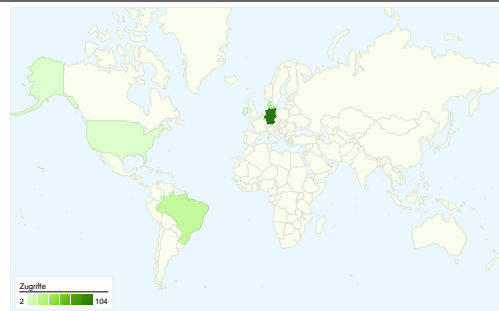
**50,00 %** % neue Zugriffe

**Besucherübersicht**

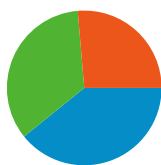


**Besucher**  
**103**

**Karten-Overlay world**



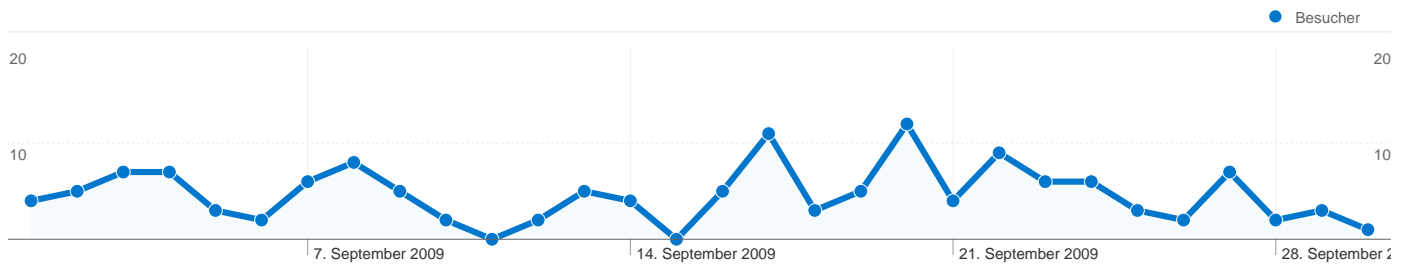
**Überblick über die Zugriffsquellen**



- **Direkte Zugriffe**  
58,00 (39,19 %)
- **Verweisende Websites**  
51,00 (34,46 %)
- **Suchmaschinen**  
39,00 (26,35 %)

**Übersicht über die Seiteninhalte**

Seiten	Seitenzugriffe	% Seitenzugriffe
/	83	21,17 %
/a/cvjm-suedangeln.de/cvjm-s-	82	20,92 %
/a/cvjm-suedangeln.de/cvjm-s-	38	9,69 %
/a/cvjm-suedangeln.de/cvjm-s-	33	8,42 %
/a/cvjm-suedangeln.de/cvjm-s-	18	4,59 %



## 103 Personen besuchten diese Website

**148** Besuche

**103** Absolut eindeutige Besucher

**397** Seitenzugriffe

**2,68** Durchschnittliche Anzahl an Seitenzugriffen

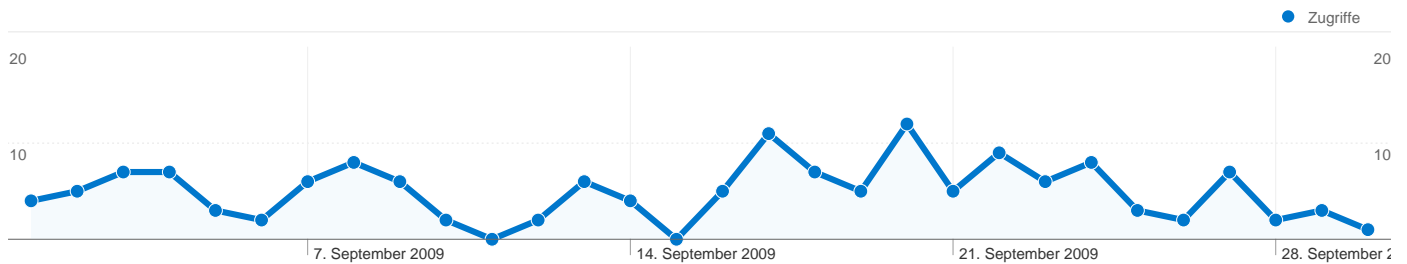
**00:01:25** Besuchszeit auf der Website

**54,05 %** Absprungrate

**50,00 %** Neue Besuche


## Technische Profile

Browser	Zugriffe	% Zugriffe	Verbindungsgeschwindigkeit	Zugriffe	% Zugriffe
Firefox	60	40,54 %	DSL	74	50,00 %
Internet Explorer	41	27,70 %	Unknown	47	31,76 %
(not set)	19	12,84 %	Dialup	22	14,86 %
Chrome	15	10,14 %	T1	5	3,38 %
Mozilla	8	5,41 %			

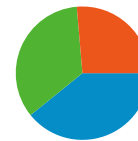


Alle Zugriffsquellen haben insgesamt 148 Zugriffe vermittelt.

 39,19 % Direkte Zugriffe

 34,46 % Verweisende Websites

 26,35 % Suchmaschinen



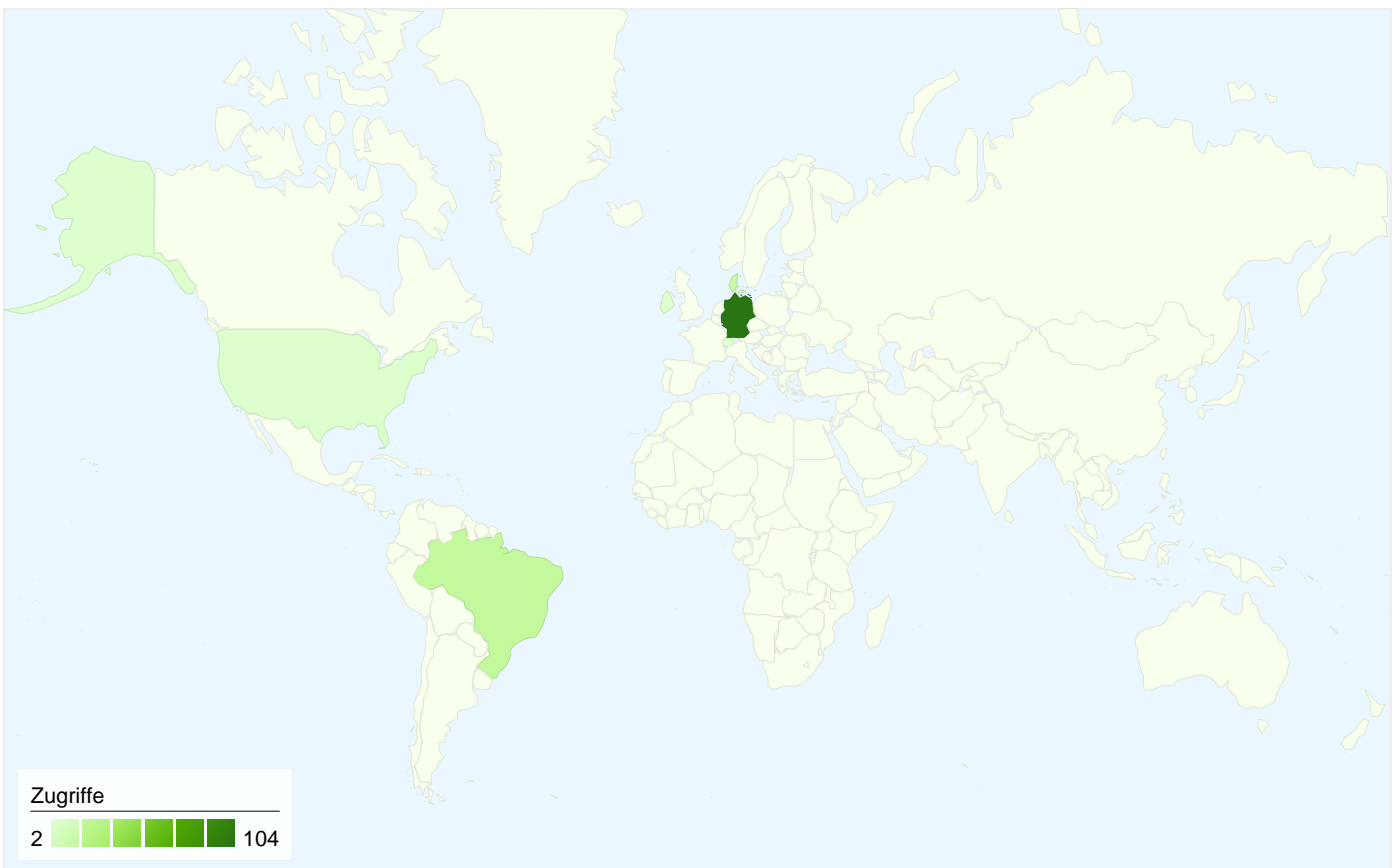
■ Direkte Zugriffe  
58,00 (39,19 %)

■ Verweisende Websites  
51,00 (34,46 %)

■ Suchmaschinen  
39,00 (26,35 %)

## Häufigste Zugriffsquellen

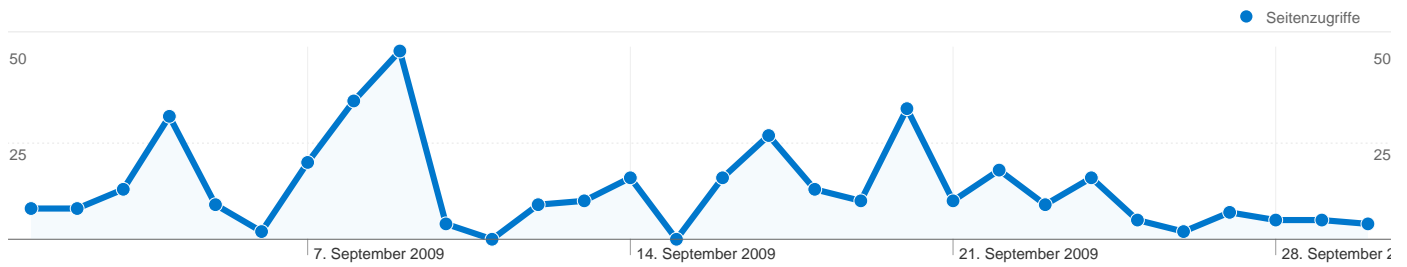
Quellen	Zugriffe	% Zugriffe	Keywords	Zugriffe	% Zugriffe
(direct) ((none))	58	39,19 %	abenteurer gesucht	2	5,13 %
google (organic)	34	22,97 %	cvjm	2	5,13 %
sites.google.com (referral)	20	13,51 %	cvjm südangeln	2	5,13 %
thebesthosting.org (referral)	19	12,84 %	hollmühle	2	5,13 %
search (organic)	4	2,70 %	silke grosser cvjm	2	5,13 %



**148 Zugriffe über 6 Länder/Gebiete.**

Website-Nutzung

<b>Zugriffe</b> <b>148</b> % der Website insgesamt: 100,00 %	<b>Seiten/Zugriff</b> <b>2,68</b> Website-Durchschnitt: 2,68 (0,00 %)	<b>Durchschn. Besuchszeit auf der Website</b> <b>00:01:25</b> Website-Durchschnitt: 00:01:25 (0,00 %)	<b>% neue Zugriffe</b> <b>50,00 %</b> Website-Durchschnitt: 50,00 % (0,00 %)	<b>Absprungrate</b> <b>54,05 %</b> Website-Durchschnitt: 54,05 % (0,00 %)	
Land/Gebiet	Zugriffe	Seiten/Zugriff	Durchschn. Besuchszeit auf der Website	% neue Zugriffe	Absprungrate
Germany	104	2,32	00:01:08	60,58 %	58,65 %
Brazil	19	2,74	00:00:01	0,00 %	26,32 %
Denmark	15	6,27	00:06:00	13,33 %	26,67 %
Ireland	4	1,00	00:00:00	100,00 %	100,00 %
United States	4	1,00	00:00:00	100,00 %	100,00 %
Switzerland	2	1,00	00:00:00	50,00 %	100,00 %



Die Seiten auf dieser Website wurden insgesamt 397 Mal angezeigt.

 397 Seitenzugriffe

 290 Eindeutige Zugriffe

 54,05 % Absprungrate

## Top-Webseiten

Seiten	Seitenzugriffe	% Seitenzugriffe
/	83	21,17 %
/a/cvjm-suedangeln.de/cvjm-s-dangeln/Home	82	20,92 %
/a/cvjm-suedangeln.de/cvjm-s-dangeln/Home/Fotoalbum	38	9,69 %
/a/cvjm-suedangeln.de/cvjm-s-	33	8,42 %
/a/cvjm-suedangeln.de/cvjm-s-dangeln/Home/Angebote	18	4,59 %