

## Website-Nutzung

109 Zugriffe

63,30 % Absprungrate

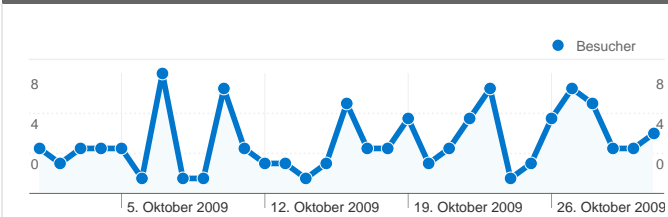
307 Seitenzugriffe

00:01:49 Durchschn. Besuchszeit auf der Website

2,82 Seiten/Zugriff

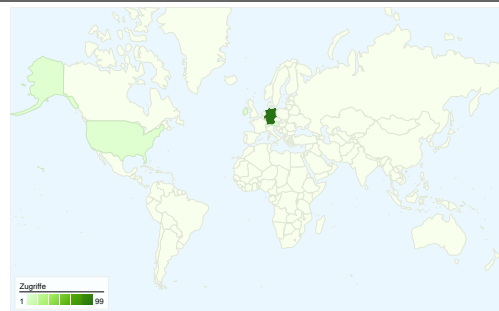
80,73 % % neue Zugriffe

## Besucherübersicht

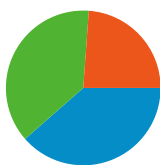


**Besucher**  
**95**

## Karten-Overlay world



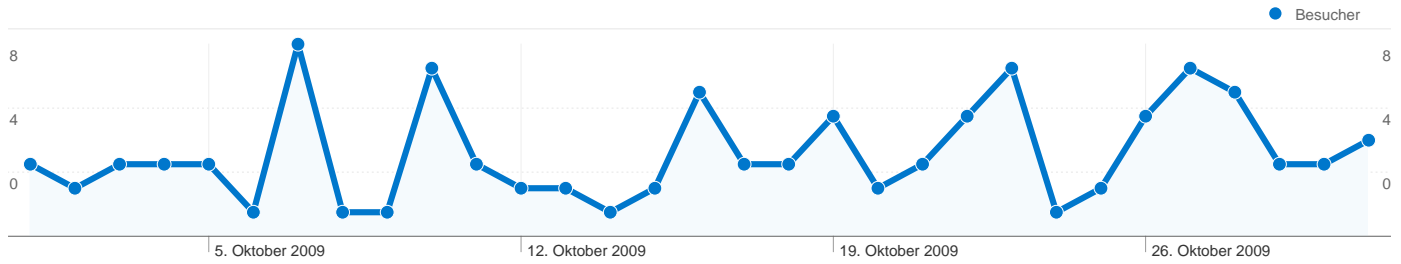
## Überblick über die Zugriffsquellen



- Suchmaschinen  
42,00 (38,53 %)
- Direkte Zugriffe  
41,00 (37,61 %)
- Verweisende Websites  
26,00 (23,85 %)

## Übersicht über die Seiteninhalte

Seiten	Seitenzugriffe	% Seitenzugriffe
/a/cvjm-suedangeln.de/cvjm-s-	53	17,26 %
/a/cvjm-suedangeln.de/cvjm-s-	48	15,64 %
/	30	9,77 %
/a/cvjm-suedangeln.de/cvjm-s-	22	7,17 %
/a/cvjm-suedangeln.de/cvjm-s-	16	5,21 %



## 95 Personen besuchten diese Website

109 Besuche

95 Absolut eindeutige Besucher

307 Seitenzugriffe

2,82 Durchschnittliche Anzahl an Seitenzugriffen

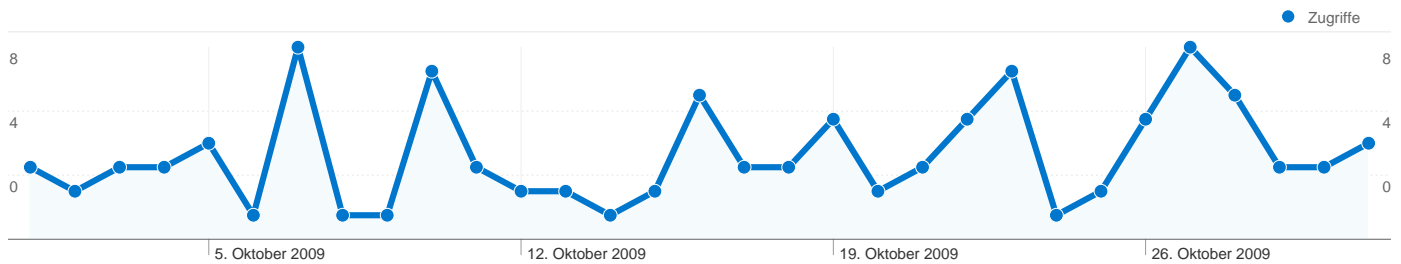
00:01:49 Besuchszeit auf der Website

63,30 % Absprungrate

80,73 % Neue Besuche


## Technische Profile

Browser	Zugriffe	% Zugriffe	Verbindungsgeschwindigkeit	Zugriffe	% Zugriffe
Firefox	49	44,95 %	DSL	60	55,05 %
Internet Explorer	44	40,37 %	Dialup	23	21,10 %
Safari	5	4,59 %	Unknown	20	18,35 %
Opera	5	4,59 %	Cable	3	2,75 %
Mozilla	4	3,67 %	T1	2	1,83 %

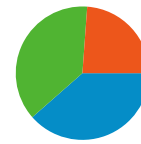


Alle Zugriffsquellen haben insgesamt 109 Zugriffe vermittelt.

 37,61 % Direkte Zugriffe

 23,85 % Verweisende Websites

 38,53 % Suchmaschinen



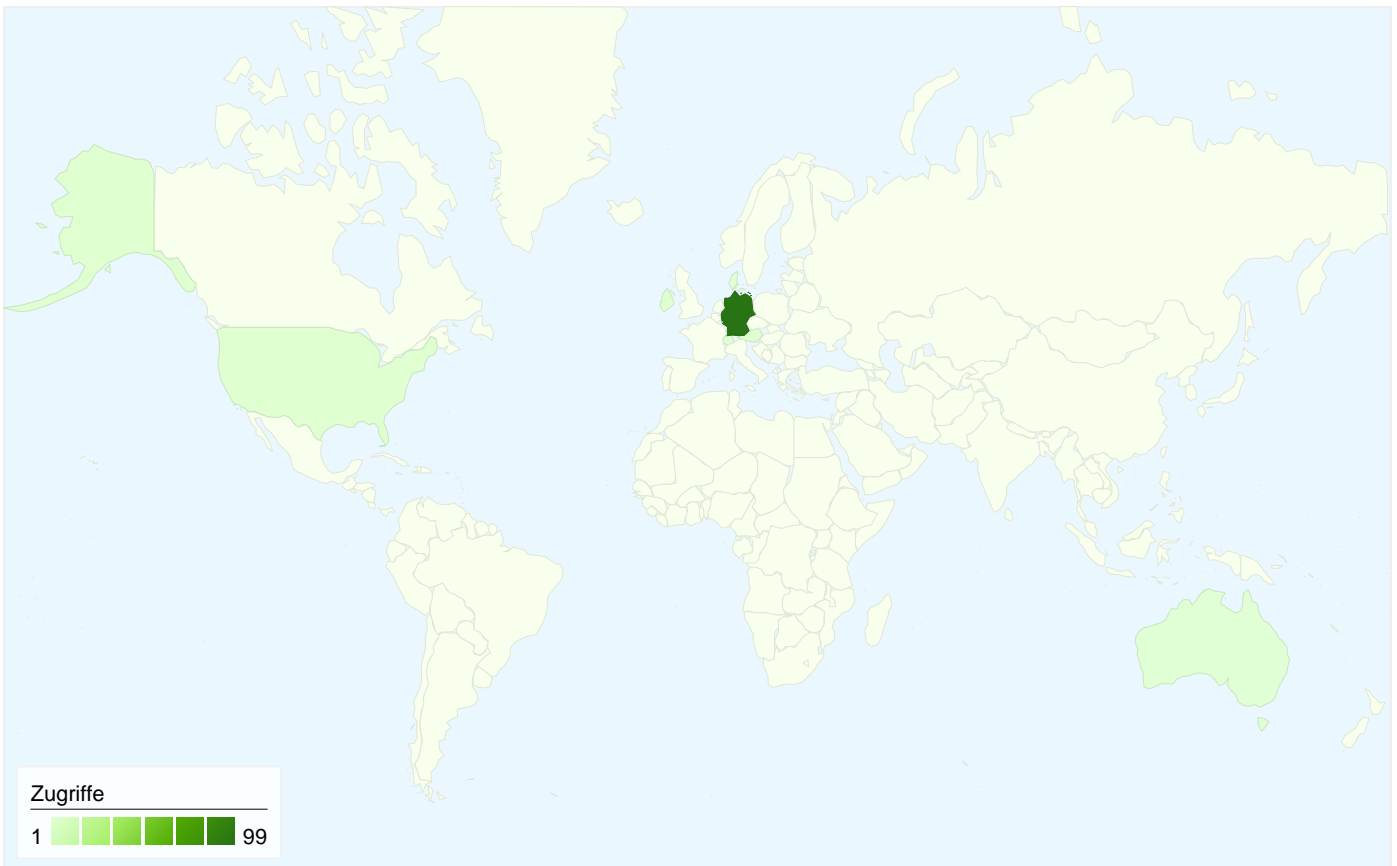
■ Suchmaschinen  
42,00 (38,53 %)

■ Direkte Zugriffe  
41,00 (37,61 %)

■ Verweisende Websites  
26,00 (23,85 %)

## Häufigste Zugriffsquellen

Quellen	Zugriffe	% Zugriffe	Keywords	Zugriffe	% Zugriffe
(direct) ((none))	41	37,61 %	cvjm südangeln	4	9,52 %
google (organic)	39	35,78 %	abenteurer gesucht	3	7,14 %
sites.google.com (referral)	9	8,26 %	weihnachtsfeier anders	3	7,14 %
cvjm-suedangeln.de (referral)	6	5,50 %	!silke grosser!	1	2,38 %
images.google.de (referral)	3	2,75 %	angelika wohlenberg 2009	1	2,38 %

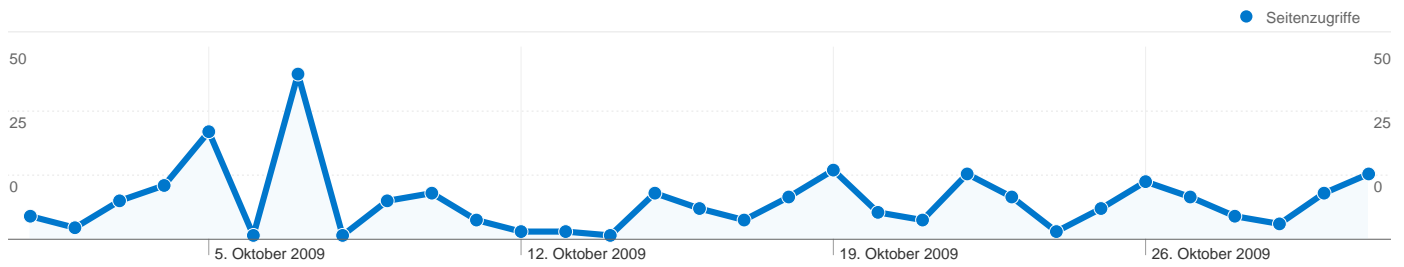


**109 Zugriffe über 7 Länder/Gebiete.**

Website-Nutzung

<b>Zugriffe</b> <b>109</b> % der Website insgesamt: 100,00 %	<b>Seiten/Zugriff</b> <b>2,82</b> Website-Durchschnitt: 2,82 (0,00 %)	<b>Durchschn. Besuchszeit auf der Website</b> <b>00:01:49</b> Website-Durchschnitt: 00:01:49 (0,00 %)	<b>% neue Zugriffe</b> <b>80,73 %</b> Website-Durchschnitt: 80,73 % (0,00 %)	<b>Absprungrate</b> <b>63,30 %</b> Website-Durchschnitt: 63,30 % (0,00 %)	
Land/Gebiet	Zugriffe	Seiten/Zugriff	Durchschn. Besuchszeit auf der Website	% neue Zugriffe	Absprungrate
Germany	99	2,94	00:01:55	79,80 %	60,61 %
Ireland	2	1,00	00:00:00	100,00 %	100,00 %
Switzerland	2	4,00	00:04:04	100,00 %	50,00 %
United States	2	1,00	00:00:00	100,00 %	100,00 %
Austria	2	1,00	00:00:00	100,00 %	100,00 %
Australia	1	1,00	00:00:00	100,00 %	100,00 %
Denmark	1	1,00	00:00:00	0,00 %	100,00 %

1 - 7 von 7



Die Seiten auf dieser Website wurden insgesamt 307 Mal angezeigt.

 307 Seitenzugriffe

 229 Eindeutige Zugriffe

 63,30 % Absprungrate

## Top-Webseiten

Seiten	Seitenzugriffe	% Seitenzugriffe
/a/cvjm-suedangeln.de/cvjm-s-dangeln/Home	53	17,26 %
/a/cvjm-suedangeln.de/cvjm-s-dangeln/Home/Fotoalbum	48	15,64 %
/	30	9,77 %
/a/cvjm-suedangeln.de/cvjm-s-	22	7,17 %
/a/cvjm-suedangeln.de/cvjm-s-dangeln/Home/Angebote	16	5,21 %